

TARIFAS DE SUMINISTRO ELÉCTRICO FLEXIBLES

De acuerdo a lo establecido en el artículo N° 191 de DFL N° 4 de 2006, del Ministerio de Economía, Fomento y Reconstrucción, se detallan a continuación las tarifas destinadas a usuarios residenciales que aplicará Enel Distribución Chile S.A. a los suministros sometidos a regulación de precios, a partir de 01-noviembre-2024. Las opciones tarifarias y condiciones de aplicación son las establecidas en el Decreto N° 5T de 2024 y 10T de 2024, ambos del Ministerio de Energía y Resolución Exenta N°565 del 2023 y N°315 del 2024, ambas de la Comisión Nacional de Energía.



Table with columns for Cerrillos, Cerro Navia, Colina, Conchali, Estación Central, Huechuraba, Independencia, La Cisterna, La Florida, La Granja, La Reina, Lampa, Las Condes, Lo Barnechea, Lo Espejo, Lo Prado, Macul. Rows include Carga en Boleta/Factura, Administración del servicio, and Cargos de Transporte.

Table titled 'TOTAL TARIFA BASE THR FLEX' with columns for Cerrillos, Cerro Navia, Colina, Conchali, Estación Central, Huechuraba, Independencia, La Cisterna, La Florida, La Granja, La Reina, Lampa, Las Condes, Lo Barnechea, Lo Espejo, Lo Prado, Macul. Includes 'PUNTA' and 'De lunes a viernes de 18:00 a 22:00 horas - Recargo de un 30% sobre el precio de energía BT1'.

Table titled 'TOTAL TARIFA BASE THR FLEX' with columns for Cerrillos, Cerro Navia, Colina, Conchali, Estación Central, Huechuraba, Independencia, La Cisterna, La Florida, La Granja, La Reina, Lampa, Las Condes, Lo Barnechea, Lo Espejo, Lo Prado, Macul. Includes 'DIA' and 'De lunes a viernes de 08:00 a 18:00 horas, fin de semana y festivos de 08:00 a 22:00 horas - Precio de energía BT1'.

Table titled 'TOTAL TARIFA BASE THR FLEX' with columns for Cerrillos, Cerro Navia, Colina, Conchali, Estación Central, Huechuraba, Independencia, La Cisterna, La Florida, La Granja, La Reina, Lampa, Las Condes, Lo Barnechea, Lo Espejo, Lo Prado, Macul. Includes 'NOCHE' and 'De lunes a domingo de 22:00 a 08:00 horas - Descuento de un 30% sobre precios de energía BT1'.

TIPO DE CONEXIÓN DEL CLIENTE (RED)

TRAMO EQUIDAD TARIFARIA RESIDENCIAL (ETR)

(*) Observación: Esta tarifa dejó de otorgarse desde el 01 de septiembre del 2017.

- BT_AA: Clientes con suministro desde una red de distribución aérea en alta y baja tensión
BT_SA: Clientes con suministro desde una red de alta tensión subterránea y baja tensión aérea
BT_SS: Clientes con suministro desde una red de alta tensión aérea y baja tensión subterránea
BT_S: Clientes con suministro desde una red de distribución subterránea en alta y baja tensión

- T1: Consumo promedio año anterior menor o igual a 200 kWh
T2: Consumo promedio año anterior mayor a 200 kWh y menor o igual a 210 kWh
T3: Consumo promedio año anterior mayor a 210 kWh y menor o igual a 220 kWh
T4: Consumo promedio año anterior mayor a 220 kWh y menor o igual a 230 kWh
T5: Consumo promedio año anterior mayor a 230 kWh y menor o igual a 240 kWh
T6: Consumo promedio año anterior mayor a 240 kWh



De acuerdo a lo establecido en el artículo N° 191 de DFL N° 4 de 2006, del Ministerio de Economía, Fomento y Reconstrucción, se detallan a continuación las tarifas destinadas a usuarios residenciales que aplicará Enel Distribución Chile S.A. a los suministros sometidos a regulación de precios, a partir de 01-noviembre-2024. Las opciones tarifarias y condiciones de aplicación son las establecidas en el Decreto N° 5T de 2024 y 10T de 2024, ambos del Ministerio de Energía y Resolución Exenta N°565 del 2023 y N°315 del 2024.

Table with columns: Cargo en Boleta/Factura, RED, ETR, Cargo Decreto N° 5T de 2024, UNIDAD, and 24 columns of prices for different regions (Cerrillos, Cerro Navia, Colina, etc.).

Table titled 'TOTAL TARIFA BASE THR PLUS' with columns for regions and rows for different service types (BT_AA, BT_SA, BT_SS, etc.) and months (T1, T2, T3, T4, T5, T6).

Table titled 'TOTAL TARIFA BASE THR PLUS' with columns for regions and rows for different service types (BT_AA, BT_SA, BT_SS, etc.) and months (T1, T2, T3, T4, T5, T6).

Table titled 'TOTAL TARIFA BASE THR PLUS' with columns for regions and rows for different service types (BT_AA, BT_SA, BT_SS, etc.) and months (T1, T2, T3, T4, T5, T6).

Table titled 'TOTAL TARIFA BASE THR PLUS' with columns for regions and rows for different service types (BT_AA, BT_SA, BT_SS, etc.) and months (T1, T2, T3, T4, T5, T6).

(*) Observación: Esta tarifa dejó de otorgarse desde el año 2013.
TIPO DE CONEXIÓN DEL CLIENTE (RED)
BT_AA: Clientes con suministro desde una red de distribución aérea en alta y baja tensión
BT_SA: Clientes con suministro desde una red de alta tensión aérea y baja tensión subterránea
BT_SS: Clientes con suministro desde una red de alta tensión aérea y baja tensión subterránea
TRAMO EQUIDAD TARIFARIA RESIDENCIAL (ETR)
T1: Consumo promedio año anterior menor o igual a 200 kWh
T2: Consumo promedio año anterior mayor a 200 kWh y menor o igual a 210 kWh
T3: Consumo promedio año anterior mayor a 210 kWh y menor o igual a 220 kWh
T4: Consumo promedio año anterior mayor a 220 kWh y menor o igual a 230 kWh
T5: Consumo promedio año anterior mayor a 230 kWh y menor o igual a 240 kWh
T6: Consumo promedio año anterior mayor a 240 kWh



De acuerdo a lo establecido en el artículo N° 191 de DFL N° 4 de 2006, del Ministerio de Economía, Fomento y Reconstrucción, se detallan a continuación las tarifas destinadas a usuarios residenciales que aplicará Enel Distribución Chile S.A. a los suministros sometidos a regulación de precios, a partir de 01-noviembre-2024. Las opciones tarifarias y condiciones de aplicación son las establecidas en el Decreto N° 5T de 2024 y 10T de 2024, ambos del Ministerio de Energía y Resolución Exenta N°565 del 2023 y N°315 del 2024, ambas de la Comisión Nacional de Energía.

Table with columns: Cargo en Boleta/Factura, RED, ETR, Cargo Decreto N° 5T de 2024, UNIDAD, and various regional price columns (Maipú, Ñuñoa, Pedro Aguirre Cerda, etc.).

TOTAL TARIFA BASE THR PLUS

Table showing total base tariff for THR PLUS across various regions and time periods (e.g., PUNTA, Horario de lunes a viernes de 18:00 a 22:00 horas).

TOTAL TARIFA BASE THR PLUS

Table showing total base tariff for THR PLUS across various regions and time periods (e.g., PUNTA, 31 de Marzo - Horario: lunes a viernes de 18:00 a 22:00 horas).

TOTAL TARIFA BASE THR PLUS

Table showing total base tariff for THR PLUS across various regions and time periods (e.g., DIA, De lunes a viernes de 08:00 a 18:00 horas).

TOTAL TARIFA BASE THR PLUS

Table showing total base tariff for THR PLUS across various regions and time periods (e.g., NOCHE, Todo el año de 22:00 a 08:00 horas).


(*) Observación: Esta tarifa dejó de otorgarse desde el año 2013

TIPO DE CONEXIÓN DEL CLIENTE (RED)

BT_AA: Clientes con suministro desde una red de distribución aérea en alta y baja tensión
BT_SS: Clientes con suministro desde una red de distribución subterránea en alta y baja tensión

TRAMO EQUIDAD TARIFARIA RESIDENCIAL (ETR)


T1: Consumo promedio año anterior menor o igual a 200 kWh
T2: Consumo promedio año anterior mayor o igual a 210 kWh
T3: Consumo promedio año anterior mayor a 210 kWh y menor o igual a 220 kWh
T4: Consumo promedio año anterior mayor a 220 kWh y menor o igual a 230 kWh
T5: Consumo promedio año anterior mayor a 230 kWh y menor o igual a 240 kWh
T6: Consumo promedio año anterior mayor a 240 kWh



De acuerdo a lo establecido en el artículo N° 191 de DFL N° 4 de 2006, del Ministerio de Economía, Fomento y Reconstrucción, se detallan a continuación las tarifas destinadas a usuarios residenciales que aplicará Enel Distribución Chile S.A. a los suministros sometidos a regulación de precios, a partir de 01-noviembre-2024. Las opciones tarifarias y condiciones de aplicación son las establecidas en el Decreto N° ST de 2024 y 10T de 2024, ambos del Ministerio de Energía y Resolución Exenta N°565 del 2023 y N°315 del 2024, ambas de la Comisión Nacional de Energía.

Cargo en Boleta/Factura	RED	ETR	Cargo Decreto N° 5T de 2024	UNIDAD	Cerrillos		Cerro Navia		Colina		Conchali		Estación Central		Huechuraba		Independencia		La Cisterna		La Florida		La Granja		La Reina		Lampa		Las Condes		Lo Barnechea		Lo Espejo		Lo Prado		Macul	
					\$ Neta	\$ IVA	\$ Neta	\$ IVA	\$ Neta	\$ IVA	\$ Neta	\$ IVA	\$ Neta	\$ IVA	\$ Neta	\$ IVA	\$ Neta	\$ IVA	\$ Neta	\$ IVA	\$ Neta	\$ IVA	\$ Neta	\$ IVA	\$ Neta	\$ IVA	\$ Neta	\$ IVA	\$ Neta	\$ IVA	\$ Neta	\$ IVA	\$ Neta	\$ IVA	\$ Neta	\$ IVA	\$ Neta	\$ IVA
Administración del servicio (1)	BT_AA	T1-T6	Cargo fijo mensual (\$/mes)		568,168	676,120	568,168	676,120	568,168	676,120	568,168	676,120	568,168	676,120	568,168	676,120	568,168	676,120	568,168	676,120	568,168	676,120	568,168	676,120	568,168	676,120	568,168	676,120	568,168	676,120	568,168	676,120	568,168	676,120	568,168	676,120	568,168	676,120
	BT_SA		Cargo por servicio público (\$/Wh)		0,000	0,000	0,000	0,000	0,000	0,000	0,000	0,000	0,000	0,000	0,000	0,000	0,000	0,000	0,000	0,000	0,000	0,000	0,000	0,000	0,000	0,000	0,000	0,000	0,000	0,000	0,000	0,000	0,000	0,000	0,000	0,000	0,000	
Cargos de Transporte	BT_AA		Cargo por uso de sistema de transmisión (\$/Wh)		0,000	0,000	0,000	0,000	0,000	0,000	0,000	0,000	0,000	0,000	0,000	0,000	0,000	0,000	0,000	0,000	0,000	0,000	0,000	0,000	0,000	0,000	0,000	0,000	0,000	0,000	0,000	0,000	0,000	0,000	0,000	0,000		
	BT_SA		Cargo transmisión nacional interconexión (\$/Wh)		0,000	0,000	0,000	0,000	0,000	0,000	0,000	0,000	0,000	0,000	0,000	0,000	0,000	0,000	0,000	0,000	0,000	0,000	0,000	0,000	0,000	0,000	0,000	0,000	0,000	0,000	0,000	0,000	0,000	0,000	0,000	0,000		
	BT_SS		Cargo transmisión zonal sistema C (\$/Wh)		0,000	0,000	0,000	0,000	0,000	0,000	0,000	0,000	0,000	0,000	0,000	0,000	0,000	0,000	0,000	0,000	0,000	0,000	0,000	0,000	0,000	0,000	0,000	0,000	0,000	0,000	0,000	0,000	0,000	0,000	0,000	0,000	0,000	
	BT_SA		Cargo transmisión zonal sistema D (\$/Wh)		5,985	7,122	5,985	7,122	5,985	7,122	5,985	7,122	5,985	7,122	5,985	7,122	5,985	7,122	5,985	7,122	5,985	7,122	5,985	7,122	5,985	7,122	5,985	7,122	5,985	7,122	5,985	7,122	5,985	7,122	5,985	7,122	5,985	
			Cargo transmisión dedicado (\$/Wh)		0,000	0,000	0,000	0,000	0,000	0,000	0,000	0,000	0,000	0,000	0,000	0,000	0,000	0,000	0,000	0,000	0,000	0,000	0,000	0,000	0,000	0,000	0,000	0,000	0,000	0,000	0,000	0,000	0,000	0,000	0,000	0,000	0,000	
			Transporte de electricidad (2)		13,473	16,033	13,473	16,033	13,473	16,033	13,473	16,033	13,473	16,033	13,473	16,033	13,473	16,033	13,473	16,033	13,473	16,033	13,473	16,033	13,473	16,033	13,473	16,033	13,473	16,033	13,473	16,033	13,473	16,033	13,473	16,033	13,473	

TOTAL TARIFA BASE THR2	BT_AA	BT_SA	BT_SS	T1	Cerrillos		Cerro Navia		Colina		Conchali		Estación Central		Huechuraba		Independencia		La Cisterna		La Florida		La Granja		La Reina		Lampa		Las Condes		Lo Barnechea		Lo Espejo		Lo Prado		Macul		
					\$ Neta	\$ IVA	\$ Neta	\$ IVA	\$ Neta	\$ IVA	\$ Neta	\$ IVA	\$ Neta	\$ IVA	\$ Neta	\$ IVA	\$ Neta	\$ IVA	\$ Neta	\$ IVA	\$ Neta	\$ IVA	\$ Neta	\$ IVA	\$ Neta	\$ IVA	\$ Neta	\$ IVA	\$ Neta	\$ IVA	\$ Neta	\$ IVA	\$ Neta	\$ IVA	\$ Neta	\$ IVA	\$ Neta	\$ IVA	
(Periodo Invierno desde 1 de mayo hasta 30 de septiembre - Recargo de un 40% sobre el precio de Energía BT1)					232,603	276,798	232,603	276,798	254,486	302,838	232,603	276,798	232,603	276,798	232,603	276,798	232,603	276,798	232,603	276,798	232,603	276,798	232,603	276,798	232,603	276,798	232,603	276,798	232,603	276,798	232,603	276,798	232,603	276,798	232,603	276,798			
					237,960	283,172	237,960	283,172	264,290	314,506	237,960	283,172	237,960	283,172	237,960	283,172	237,960	283,172	237,960	283,172	237,960	283,172	237,960	283,172	237,960	283,172	237,960	283,172	237,960	283,172	237,960	283,172	237,960	283,172	237,960	283,172	237,960	283,172	
					238,215	283,476	238,215	283,476	264,756	315,099	238,215	283,476	238,215	283,476	238,215	283,476	238,215	283,476	238,215	283,476	238,215	283,476	238,215	283,476	238,215	283,476	238,215	283,476	238,215	283,476	238,215	283,476	238,215	283,476	238,215	283,476	238,215	283,476	
					243,572	289,890	243,572	289,890	274,580	326,726	243,572	289,890	243,572	289,890	243,572	289,890	243,572	289,890	243,572	289,890	243,572	289,890	243,572	289,890	243,572	289,890	243,572	289,890	243,572	289,890	243,572	289,890	243,572	289,890	243,572	289,890	243,572	289,890	
					233,740	278,151	233,740	278,151	256,193	304,870	233,740	278,151	233,740	278,151	233,740	278,151	233,740	278,151	233,740	278,151	233,740	278,151	233,740	278,151	233,740	278,151	233,740	278,151	233,740	278,151	233,740	278,151	233,740	278,151	233,740	278,151	233,740	278,151	
					239,328	284,801	239,328	284,801	266,343	316,949	239,328	284,801	239,328	284,801	239,328	284,801	239,328	284,801	239,328	284,801	239,328	284,801	239,328	284,801	239,328	284,801	239,328	284,801	239,328	284,801	239,328	284,801	239,328	284,801	239,328	284,801	239,328	284,801	239,328
					239,593	285,116	239,593	285,116	266,826	317,523	239,593	285,116	239,593	285,116	239,593	285,116	239,593	285,116	239,593	285,116	239,593	285,116	239,593	285,116	239,593	285,116	239,593	285,116	239,593	285,116	239,593	285,116	239,593	285,116	239,593	285,116	239,593	285,116	
					245,182	291,767	245,182	291,767	275,989	328,427	245,182	291,767	245,182	291,767	245,182	291,767	245,182	291,767	245,182	291,767	245,182	291,767	245,182	291,767	245,182	291,767	245,182	291,767	245,182	291,767	245,182	291,767	245,182	291,767	245,182	291,767	245,182	291,767	245,182
					234,876	279,503	234,876	279,503	257,800	306,901	234,876	279,503	234,876	279,503	234,876	279,503	234,876	279,503	234,876	279,503	234,876	279,503	234,876	279,503	234,876	279,503	234,876	279,503	234,876	279,503	234,876	279,503	234,876	279,503	234,876	279,503	234,876	279,503	
					240,696	286,429	240,696	286,429	268,397	319,933	240,696	286,429	240,696	286,429	240,696	286,429	240,696	286,429	240,696	286,429	240,696	286,429	240,696	286,429	240,696	286,429	240,696	286,429	240,696	286,429	240,696	286,429	240,696	286,429	240,696	286,429	240,696	286,429	
					240,972	286,756	240,972	286,756	268,896	319,987	240,972	286,756	240,972	286,756	240,972	286,756	240,972	286,756	240,972	286,756	240,972	286,756	240,972	286,756	240,972	286,756	240,972	286,756	240,972	286,756	240,972	286,756	240,972	286,756	240,972	286,756	240,972	286,756	
					246,792	293,682	246,792	293,682	277,419	331,128	246,792	293,682	246,792	293,682	246,792	293,682	246,792	293,682	246,792	293,682	246,792	293,682	246,792	293,682	246,792	293,682	246,792	293,682	246,792	293,682	246,792	293,682	246,792	293,682	246,792	293,682	246,792	293,682	246,792
					236,013	280,855	236,013	280,855	259,607	308,932	236,013	280,855	236,013	280,855	236,013	280,855	236,013	280,855	236,013	280,855	236,013	280,855	236,013	280,855	236,013	280,855	236,013	280,855	236,013	280,855	236,013	280,855	236,013	280,855	236,013	280,855	236,013	280,855	
					242,063	288,056	242,063	288,056	270,452	321,838	242,063	288,056	242,063	288,056	242,063	288,056	242,063	288,056	242,063	288,056	242,063	288,056	242,063	288,056	242,063	288,056	242,063	288,056	242,063	288,056	242,063	288,056	242,063	288,056	242,063	288,056	242,063	288,056	
					242,350	288,397	242,350	288,397	270,966	322,449	242,350	288,397	242,350	288,397	242,350	288,397	242,350	288,397	242,350	288,397	242,350	288,397	242,350	288,397	242,350	288,397	242,350	288,397	242,350	288,397	242,350	288,397	242,350	288,397	242,350	288,397	242,350		
					248,401	295,597	248,401	295,597	278,489	331,829	248,401	295,597	248,401	295,597	248,401	295,597	248,401	295,597	248,401	295,597	248,401	295,597	248,401	295,597	248,401	295,597	248,401	295,597	248,401	295,597	248,401	295,597	248,401	295,597	248,401	295,597	248,401	295,597	
				237,150	282,209	237,150	282,209	261,																															



De acuerdo a lo establecido en el artículo N° 191 de DFL N° 4 de 2006, del Ministerio de Economía, Fomento y Reconstrucción, se detallan a continuación las tarifas destinadas a usuarios residenciales que aplicará Enel Distribución Chile S.A. a los suministros sometidos a regulación de precios, a partir de 01-noviembre-2024. Las opciones tarifarias y condiciones de aplicación son las establecidas en el Decreto N° ST de 2024 y 10T de 2024, ambos del Ministerio de Energía y Resolución Exenta N°565 del 2023 y N°716 del 2024, ambas de la Comisión Nacional de Energía.

Table with columns: Cargo en Boleta/Factura, RED, ETR, Cargo Decreto N° 5T de 2024, UNIDAD, and various regional price columns (Maipú, Ñuñoa, Pedro Aguirre Cerda, etc.).

Table titled 'TOTAL TARIFA BASE THR2' showing detailed pricing for various regions (Maipú, Ñuñoa, Pedro Aguirre Cerda, etc.) and services (BT_AA, BT_SA, BT_SS).

Table titled 'TOTAL TARIFA BASE THR2' showing detailed pricing for various regions (Maipú, Ñuñoa, Pedro Aguirre Cerda, etc.) and services (BT_AA, BT_SA, BT_SS).

Table titled 'TOTAL TARIFA BASE THR2' showing detailed pricing for various regions (Maipú, Ñuñoa, Pedro Aguirre Cerda, etc.) and services (BT_AA, BT_SA, BT_SS).

Table titled 'TOTAL TARIFA BASE THR2' showing detailed pricing for various regions (Maipú, Ñuñoa, Pedro Aguirre Cerda, etc.) and services (BT_AA, BT_SA, BT_SS).


(*) Observación: Esta tarifa dejó de otorgarse desde el año 2005. TOPO DE CONEXIÓN DEL CLIENTE (RED), TRAMO EQUIDAD TARIFARIA RESIDENCIAL (ETR), and other regulatory notes.



De acuerdo a lo establecido en el artículo N° 191 de DFL N° 4 de 2024, del Ministerio de Economía, Fomento y Reconstrucción, se detallan a continuación las tarifas destinadas a usuarios residenciales que aplicará Enel Distribución Chile S.A. a los suministros sometidos a regulación de precios, a partir de 01-noviembre-2024. Las opciones tarifarias y condiciones de aplicación son las establecidas en el Decreto N° 5T de 2024 y 10T de 2024, ambos del Ministerio de Energía y Resolución Exenta N°565 del 2023 y N°315 del 2024.

Categoría	RED	ETR	CARGO	UNIDAD	Cerrillos		Cerro Navia		Colina		Conchalí		Estación Central		Huechuraba		Independencia		La Cisterna		La Florida		La Granja		La Reina		Lampa		Las Condes		Lo Barnechea		Lo Espejo		Lo Prado		Macul	
					\$ Neto	\$ IVA	\$ Neto	\$ IVA	\$ Neto	\$ IVA	\$ Neto	\$ IVA	\$ Neto	\$ IVA	\$ Neto	\$ IVA	\$ Neto	\$ IVA	\$ Neto	\$ IVA	\$ Neto	\$ IVA	\$ Neto	\$ IVA	\$ Neto	\$ IVA	\$ Neto	\$ IVA	\$ Neto	\$ IVA	\$ Neto	\$ IVA	\$ Neto	\$ IVA	\$ Neto	\$ IVA	\$ Neto	\$ IVA
Administración del servicio (1)	BT_AA	T1-T6	Cargo fijo mensual	(\$/Wh)	0,750	0,000	0,750	0,000	0,750	0,000	0,750	0,000	0,750	0,000	0,750	0,000	0,750	0,000	0,750	0,000	0,750	0,000	0,750	0,000	0,750	0,000	0,750	0,000	0,750	0,000	0,750	0,000	0,750	0,000	0,750	0,000	0,750	0,000
	BT_SA	T1-T6	Cargo por servicio público	(\$/Wh)	0,000	0,000	0,000	0,000	0,000	0,000	0,000	0,000	0,000	0,000	0,000	0,000	0,000	0,000	0,000	0,000	0,000	0,000	0,000	0,000	0,000	0,000	0,000	0,000	0,000	0,000	0,000	0,000	0,000	0,000	0,000	0,000	0,000	0,000
Cargos de Transporte	BT_AA	T1-T6	Cargo por uso de sistema de transmisión	(\$/Wh)	7,488	8,911	7,488	8,911	7,488	8,911	7,488	8,911	7,488	8,911	7,488	8,911	7,488	8,911	7,488	8,911	7,488	8,911	7,488	8,911	7,488	8,911	7,488	8,911	7,488	8,911	7,488	8,911	7,488	8,911	7,488	8,911	7,488	8,911
	BT_SA	T1-T6	Cargo transmisión nacional interconexión	(\$/Wh)	0,000	0,000	0,000	0,000	0,000	0,000	0,000	0,000	0,000	0,000	0,000	0,000	0,000	0,000	0,000	0,000	0,000	0,000	0,000	0,000	0,000	0,000	0,000	0,000	0,000	0,000	0,000	0,000	0,000	0,000	0,000	0,000	0,000	0,000
	BT_SA	T1-T6	Cargo transmisión zonal sistema C	(\$/Wh)	5,985	7,122	5,985	7,122	5,985	7,122	5,985	7,122	5,985	7,122	5,985	7,122	5,985	7,122	5,985	7,122	5,985	7,122	5,985	7,122	5,985	7,122	5,985	7,122	5,985	7,122	5,985	7,122	5,985	7,122	5,985	7,122	5,985	7,122
	BT_SA	T1-T6	Cargo transmisión sistema D	(\$/Wh)	0,000	0,000	0,000	0,000	0,000	0,000	0,000	0,000	0,000	0,000	0,000	0,000	0,000	0,000	0,000	0,000	0,000	0,000	0,000	0,000	0,000	0,000	0,000	0,000	0,000	0,000	0,000	0,000	0,000	0,000	0,000	0,000	0,000	0,000
			Cargo transmisión dedicado	(\$/Wh)	0,000	0,000	0,000	0,000	0,000	0,000	0,000	0,000	0,000	0,000	0,000	0,000	0,000	0,000	0,000	0,000	0,000	0,000	0,000	0,000	0,000	0,000	0,000	0,000	0,000	0,000	0,000	0,000	0,000	0,000	0,000	0,000	0,000	
			Transporte de electricidad (2)	(\$/Wh)	13,473	16,033	13,473	16,033	13,473	16,033	13,473	16,033	13,473	16,033	13,473	16,033	13,473	16,033	13,473	16,033	13,473	16,033	13,473	16,033	13,473	16,033	13,473	16,033	13,473	16,033	13,473	16,033	13,473	16,033	13,473	16,033	13,473	

Categoría	RED	ETR	CARGO	UNIDAD	Cerrillos		Cerro Navia		Colina		Conchalí		Estación Central		Huechuraba		Independencia		La Cisterna		La Florida		La Granja		La Reina		Lampa		Las Condes		Lo Barnechea		Lo Espejo		Lo Prado		Macul		
					\$ Neto	\$ IVA	\$ Neto	\$ IVA	\$ Neto	\$ IVA	\$ Neto	\$ IVA	\$ Neto	\$ IVA	\$ Neto	\$ IVA	\$ Neto	\$ IVA	\$ Neto	\$ IVA	\$ Neto	\$ IVA	\$ Neto	\$ IVA	\$ Neto	\$ IVA	\$ Neto	\$ IVA	\$ Neto	\$ IVA	\$ Neto	\$ IVA	\$ Neto	\$ IVA	\$ Neto	\$ IVA	\$ Neto	\$ IVA	
TOTAL TARIFA BASE THRS	BT_AA	T1	PUNTA Periodo Inverno 01 de mayo hasta 30 de septiembre - Horario 18:00 a 22:00 horas / Periodo Verano desde 01 de octubre hasta 30 de abril - Horario : de 18:00 a 22:00 horas - Recargo de un 30% sobre Precio de Energía BT1)	(\$/Wh)	215,989	257,027	215,989	257,027	215,989	257,027	215,989	257,027	215,989	257,027	215,989	257,027	215,989	257,027	215,989	257,027	215,989	257,027	215,989	257,027	215,989	257,027	215,989	257,027	215,989	257,027	215,989	257,027	215,989	257,027	215,989	257,027			
	BT_SA	T1		220,963	262,946	220,963	262,946	220,963	262,946	220,963	262,946	220,963	262,946	220,963	262,946	220,963	262,946	220,963	262,946	220,963	262,946	220,963	262,946	220,963	262,946	220,963	262,946	220,963	262,946	220,963	262,946	220,963	262,946	220,963	262,946	220,963	262,946		
	BT_SA	T1		221,200	263,228	221,200	263,228	221,200	263,228	221,200	263,228	221,200	263,228	221,200	263,228	221,200	263,228	221,200	263,228	221,200	263,228	221,200	263,228	221,200	263,228	221,200	263,228	221,200	263,228	221,200	263,228	221,200	263,228	221,200	263,228	221,200	263,228		
	BT_SA	T2		226,174	269,147	226,174	269,147	226,174	269,147	226,174	269,147	226,174	269,147	226,174	269,147	226,174	269,147	226,174	269,147	226,174	269,147	226,174	269,147	226,174	269,147	226,174	269,147	226,174	269,147	226,174	269,147	226,174	269,147	226,174	269,147	226,174	269,147		
	BT_AA	T2		217,044	258,283	217,044	258,283	217,044	258,283	217,044	258,283	217,044	258,283	217,044	258,283	217,044	258,283	217,044	258,283	217,044	258,283	217,044	258,283	217,044	258,283	217,044	258,283	217,044	258,283	217,044	258,283	217,044	258,283	217,044	258,283	217,044	258,283		
	BT_SA	T2		222,233	264,458	222,233	264,458	222,233	264,458	222,233	264,458	222,233	264,458	222,233	264,458	222,233	264,458	222,233	264,458	222,233	264,458	222,233	264,458	222,233	264,458	222,233	264,458	222,233	264,458	222,233	264,458	222,233	264,458	222,233	264,458	222,233	264,458	222,233	264,458
	BT_SA	T2		222,479	264,750	222,479	264,750	222,479	264,750	222,479	264,750	222,479	264,750	222,479	264,750	222,479	264,750	222,479	264,750	222,479	264,750	222,479	264,750	222,479	264,750	222,479	264,750	222,479	264,750	222,479	264,750	222,479	264,750	222,479	264,750	222,479	264,750		
	BT_SA	T2		222,669	270,927	222,669	270,927	222,669	270,927	222,669	270,927	222,669	270,927	222,669	270,927	222,669	270,927	222,669	270,927	222,669	270,927	222,669	270,927	222,669	270,927	222,669	270,927	222,669	270,927	222,669	270,927	222,669	270,927	222,669	270,927	222,669	270,927		
	BT_AA	T3		218,099	259,539	218,099	259,539	218,099	259,539	218,099	259,539	218,099	259,539	218,099	259,539	218,099	259,539	218,099	259,539	218,099	259,539	218,099	259,539	218,099	259,539	218,099	259,539	218,099	259,539	218,099	259,539	218,099	259,539	218,099	259,539	218,099	259,539		
	BT_SA	T3		223,504	265,970	223,504	265,970	223,504	265,970	223,504	265,970	223,504	265,970	223,504	265,970	223,504	265,970	223,504	265,970	223,504	265,970	223,504	265,970	223,504	265,970	223,504	265,970	223,504	265,970	223,504	265,970	223,504	265,970	223,504	265,970	223,504	265,970		
	BT_SA	T3		223,759	266,274	223,759	266,274	223,759	266,274	223,759	266,274	223,759	266,274	223,759	266,274	223,759	266,274	223,759	266,274	223,759	266,274	223,759	266,274	223,759	266,274	223,759	266,274	223,759	266,274	223,759	266,274	223,759	266,274	223,759	266,274	223,759	266,274		
	BT_SA	T3		229,164	272,705	229,164	272,705	229,164	272,705	229,164	272,705	229,164	272,705	229,164	272,705	229,164	272,705	229,164	272,705	229,164	272,705	229,164	272,705	229,164	272,705	229,164	272,705	229,164	272,705	229,164	272,705	229,164	272,705	229,164	272,705	229,164	272,705		
	BT_AA	T4		219,155	260,794	219,155	260,794	219,155	260,794	219,155	260,794	219,155	260,794	219,155	260,794	219,155	260,794	219,155	260,794	219,155	260,794	219,155	260,794	219,155	260,794	219,155	260,794	219,155	260,794	219,155	260,794	219,155	260,794	219,155	260,794	219,155	260,794		
	BT_SA	T4		224,773	267,480	224,773	267,480	224,773	267,480	224,773	267,480	224,773	267,480	224,773	267,480	224,773	267,480	224,773	267,480	224,773	267,480	224,773	267,480	224,773	267,480	224,773	267,480	224,773	267,480	224,773	267,480	224,773	267,480	224,773	267,480	224,773	267,480		
	BT_SA	T4		225,040	267,797	225,040	267,797	225,040	267,797	225,040	267,797	225,040	267,797	225,040	267,797	225,040	267,797	225,040	267,797	225,040	267,797	225,040	267,797	225,040	267,797	225,040	267,797	225,040	267,797	225,040	267,797	225,040	267,797	225,040	267,797	225,040	267,797		
	BT_SA	T4		230,658	274,483	230,658	274,483	230,658	274,483	230,658	274,483	230,658	274,483	230,658	274,483	230,658	274,483	230,658	274,483	230,658	274,483	230,658	274,483	230,658	274,483	230,658	274,483	230,658	274,483	230,658	274,483	230,658	274,483	230,658	274,483	230,658	274,483		
BT_AA	T5	220,211	262,051	220,211																																			



De acuerdo a lo establecido en el artículo N° 191 de DFL N° 4 de 2006, del Ministerio de Economía, Fomento y Reconstrucción, se detallan a continuación las tarifas destinadas a usuarios residenciales que aplicará Enel Distribución Chile S.A. a los suministros sometidos a regulación de precios, a partir de 01-noviembre-2024. Las opciones tarifarias y condiciones de aplicación son las establecidas en el Decreto N° 5T de 2024 y 10T de 2024, ambos del Ministerio de Energía y Resolución Exenta N°565 del 2023 y N°315 del 2024.

CARGO	RED	ETR	CARGO	UNIDAD	Maipú		Ñuñoa		Pedro Aguirre Cerda		Peñalolén		Providencia		Pudahuel		Quilicura		Quinta Normal		Recoleta		Renca		San Joaquín		San Miguel		San Ramón		Santiago		Tiltil		Tiltil		Vitacura	
					\$ Neto	\$ IVA	\$ Neto	\$ IVA	\$ Neto	\$ IVA	\$ Neto	\$ IVA	\$ Neto	\$ IVA	\$ Neto	\$ IVA	\$ Neto	\$ IVA	\$ Neto	\$ IVA	\$ Neto	\$ IVA	\$ Neto	\$ IVA	\$ Neto	\$ IVA	\$ Neto	\$ IVA	\$ Neto	\$ IVA	\$ Neto	\$ IVA	\$ Neto	\$ IVA	\$ Neto	\$ IVA	\$ Neto	\$ IVA
Administración del servicio (1)	BT_AA	T1-T6	Cargo fijo mensual	(\$mes)	568,168	676,120	568,168	676,120	568,168	676,120	568,168	676,120	568,168	676,120	568,168	676,120	568,168	676,120	568,168	676,120	568,168	676,120	568,168	676,120	568,168	676,120	568,168	676,120	568,168	676,120	568,168	676,120	568,168	676,120	568,168	676,120	568,168	676,120
	BT_SA		Cargo por servicio público	(\$/Wh)	0,750	0,000	0,750	0,000	0,750	0,000	0,750	0,000	0,750	0,000	0,750	0,000	0,750	0,000	0,750	0,000	0,750	0,000	0,750	0,000	0,750	0,000	0,750	0,000	0,750	0,000	0,750	0,000	0,750	0,000	0,750	0,000	0,750	0,000
Cargos de Transporte	BT_AA	T1-T6	Cargo por uso de sistema de transmisión	(\$/Wh)	0,000	0,000	0,000	0,000	0,000	0,000	0,000	0,000	0,000	0,000	0,000	0,000	0,000	0,000	0,000	0,000	0,000	0,000	0,000	0,000	0,000	0,000	0,000	0,000	0,000	0,000	0,000	0,000	0,000	0,000	0,000	0,000		
	BT_SA		Cargo transmisión nacional interconexión	(\$/Wh)	0,000	0,000	0,000	0,000	0,000	0,000	0,000	0,000	0,000	0,000	0,000	0,000	0,000	0,000	0,000	0,000	0,000	0,000	0,000	0,000	0,000	0,000	0,000	0,000	0,000	0,000	0,000	0,000	0,000	0,000	0,000	0,000		
	BT_AS		Cargo transmisión zonal sistema C	(\$/Wh)	0,000	0,000	0,000	0,000	0,000	0,000	0,000	0,000	0,000	0,000	0,000	0,000	0,000	0,000	0,000	0,000	0,000	0,000	0,000	0,000	0,000	0,000	0,000	0,000	0,000	0,000	0,000	0,000	0,000	0,000	0,000	0,000		
	BT_AS		Cargo transmisión zonal sistema D	(\$/Wh)	5,985	7,122	5,985	7,122	5,985	7,122	5,985	7,122	5,985	7,122	5,985	7,122	5,985	7,122	5,985	7,122	5,985	7,122	5,985	7,122	5,985	7,122	5,985	7,122	5,985	7,122	5,985	7,122	5,985	7,122	5,985	7,122	5,985	7,122
	BT_SS		Cargo transmisión dedicado	(\$/Wh)	0,000	0,000	0,000	0,000	0,000	0,000	0,000	0,000	0,000	0,000	0,000	0,000	0,000	0,000	0,000	0,000	0,000	0,000	0,000	0,000	0,000	0,000	0,000	0,000	0,000	0,000	0,000	0,000	0,000	0,000	0,000	0,000	0,000	0,000
			Transporte de electricidad (2)	(\$/Wh)	13,473	16,033	13,473	16,033	13,473	16,033	13,473	16,033	13,473	16,033	13,473	16,033	13,473	16,033	13,473	16,033	13,473	16,033	13,473	16,033	13,473	16,033	13,473	16,033	13,473	16,033	13,473	16,033	13,473	16,033	13,473	16,033	13,473	

CARGO	RED	ETR	CARGO	UNIDAD	Maipú		Ñuñoa		Pedro Aguirre Cerda		Peñalolén		Providencia		Pudahuel		Quilicura		Quinta Normal		Recoleta		Renca		San Joaquín		San Miguel		San Ramón		Santiago		Tiltil		Tiltil		Vitacura	
					\$ Neto	\$ IVA	\$ Neto	\$ IVA	\$ Neto	\$ IVA	\$ Neto	\$ IVA	\$ Neto	\$ IVA	\$ Neto	\$ IVA	\$ Neto	\$ IVA	\$ Neto	\$ IVA	\$ Neto	\$ IVA	\$ Neto	\$ IVA	\$ Neto	\$ IVA	\$ Neto	\$ IVA	\$ Neto	\$ IVA	\$ Neto	\$ IVA	\$ Neto	\$ IVA	\$ Neto	\$ IVA	\$ Neto	\$ IVA
TOTAL TARIFA BASE THR3	BT_AA	T1	PUNTA Periodo Inverno 01 mayo hasta 30 de septiembre - Horario 18:00 a 22:00 horas / Periodo Verano desde 01 de octubre hasta 30 de abril - Horario : de 19:00 a 22:00 horas - Recargo de un 30% sobre Precio de Energía BT1)	(\$/Wh)	215,989	257,027	215,989	257,027	215,989	257,027	215,989	257,027	215,989	257,027	215,989	257,027	215,989	257,027	215,989	257,027	215,989	257,027	215,989	257,027	215,989	257,027	215,989	257,027	215,989	257,027	215,989	257,027	215,989	257,027	215,989	257,027		
	BT_SA	T1		220,963	262,946	220,963	262,946	220,963	262,946	220,963	262,946	220,963	262,946	220,963	262,946	220,963	262,946	220,963	262,946	220,963	262,946	220,963	262,946	220,963	262,946	220,963	262,946	220,963	262,946	220,963	262,946	220,963	262,946	220,963	262,946	220,963	262,946	
	BT_AS	T1		221,200	263,228	221,200	263,228	221,200	263,228	221,200	263,228	221,200	263,228	221,200	263,228	221,200	263,228	221,200	263,228	221,200	263,228	221,200	263,228	221,200	263,228	221,200	263,228	221,200	263,228	221,200	263,228	221,200	263,228	221,200	263,228	221,200	263,228	
	BT_SS	T1		226,174	269,147	226,174	269,147	226,174	269,147	226,174	269,147	226,174	269,147	226,174	269,147	226,174	269,147	226,174	269,147	226,174	269,147	226,174	269,147	226,174	269,147	226,174	269,147	226,174	269,147	226,174	269,147	226,174	269,147	226,174	269,147	226,174	269,147	
	BT_AA	T2		217,044	258,283	217,044	258,283	217,044	258,283	217,044	258,283	217,044	258,283	217,044	258,283	217,044	258,283	217,044	258,283	217,044	258,283	217,044	258,283	217,044	258,283	217,044	258,283	217,044	258,283	217,044	258,283	217,044	258,283	217,044	258,283	217,044	258,283	
	BT_SA	T2		222,233	264,458	222,233	264,458	222,233	264,458	222,233	264,458	222,233	264,458	222,233	264,458	222,233	264,458	222,233	264,458	222,233	264,458	222,233	264,458	222,233	264,458	222,233	264,458	222,233	264,458	222,233	264,458	222,233	264,458	222,233	264,458	222,233	264,458	
	BT_AS	T2		222,479	264,750	222,479	264,750	222,479	264,750	222,479	264,750	222,479	264,750	222,479	264,750	222,479	264,750	222,479	264,750	222,479	264,750	222,479	264,750	222,479	264,750	222,479	264,750	222,479	264,750	222,479	264,750	222,479	264,750	222,479	264,750			
	BT_SS	T2		227,669	270,927	227,669	270,927	227,669	270,927	227,669	270,927	227,669	270,927	227,669	270,927	227,669	270,927	227,669	270,927	227,669	270,927	227,669	270,927	227,669	270,927	227,669	270,927	227,669	270,927	227,669	270,927	227,669	270,927	227,669	270,927	227,669	270,927	
	BT_AA	T3		219,099	259,538	219,099	259,538	219,099	259,538	219,099	259,538	219,099	259,538	219,099	259,538	219,099	259,538	219,099	259,538	219,099	259,538	219,099	259,538	219,099	259,538	219,099	259,538	219,099	259,538	219,099	259,538	219,099	259,538	219,099	259,538	219,099	259,538	
	BT_SA	T3		223,504	265,970	223,504	265,970	223,504	265,970	223,504	265,970	223,504	265,970	223,504	265,970	223,504	265,970	223,504	265,970	223,504	265,970	223,504	265,970	223,504	265,970	223,504	265,970	223,504	265,970	223,504	265,970	223,504	265,970	223,504	265,970	223,504	265,970	
	BT_AS	T3		223,759	266,274	223,759	266,274	223,759	266,274	223,759	266,274	223,759	266,274	223,759	266,274	223,759	266,274	223,759	266,274	223,759	266,274	223,759	266,274	223,759	266,274	223,759	266,274	223,759	266,274	223,759	266,274	223,759	266,274	223,759	266,274	223,759	266,274	
	BT_SS	T3		229,164	272,705	229,164	272,705	229,164	272,705	229,164	272,705	229,164	272,705	229,164	272,705	229,164	272,705	229,164	272,705	229,164	272,705	229,164	272,705	229,164	272,705	229,164	272,705	229,164	272,705	229,164	272,705	229,164	272,705	229,164	272,705	229,164	272,705	
	BT_AA	T4		219,155	260,794	219,155	260,794	219,155	260,794	219,155	260,794	219,155	260,794	219,155	260,794	219,155	260,794	219,155	260,794	219,155	260,794	219,155	260,794	219,155	260,794	219,155	260,794	219,155	260,794	219,155	260,794	219,155	260,794	219,155	260,794	219,155	260,794	
	BT_SA	T4		224,773	267,480	224,773	267,480	224,773	267,480	224,773	267,480	224,773	267,480	224,773	267,480	224,773	267,480	224,773	267,480	224,773	267,480	224,773	267,480	224,773	267,480	224,773	267,480	224,773	267,480	224,773	267,480	224,773	267,480	224,773	267,480			
	BT_AS	T4		225,040	267,797	225,040	267,797	225,040	267,797	225,040	267,797	225,040	267,797	225,040	267,797	225,040	267,797	225,040	267,797	225,040	267,797	225,040	267,797	225,040	267,797	225,040	267,797	225,040	267,797	225,040	267,797	225,040	267,797	225,040	267,797	225,040		
	BT_SS	T4		230,658	274,483	230,658	274,483	230,658	274,483	230,658	274,483	230,658	274,483	230,658	274,483	230,658	274,483	230,658	274,483	230,658	274,483	230,658	274,483	230,658	274,483	230,658	274,483	230,658	274,483	230,658	274,483	230,658	274,483	230,658	274,483	230,658	274,483	

CARGO	RED	ETR	CARGO	UNIDAD	Maipú		Ñuñoa		Pedro Aguirre Cerda		Peñalolén		Providencia		Pudahuel		Quilicura		Quinta Normal		Recoleta	
-------	-----	-----	-------	--------	-------	--	-------	--	---------------------	--	-----------	--	-------------	--	----------	--	-----------	--	---------------	--	----------	--

