

TARIFAS DE SUMINISTRO ELÉCTRICO FLEXIBLES

De acuerdo a lo establecido en el artículo N° 191 de DFL N° 4 de 2006, del Ministerio de Economía, Fomento y Reconstrucción, se detallan a continuación las tarifas destinadas a usuarios residenciales que aplicará Enel Distribución Chile S.A. a los suministros sometidos a regulación de precios, a partir de 01-noviembre-2024. Las opciones tarifarias y condiciones de aplicación son las establecidas en el Decreto N° 5T de 2024 y 10T de 2024, ambos del Ministerio de Energía y Resolución Exenta N°565 del 2023 y N°315 del 2024, ambas de la Comisión Nacional de Energía.



Cargo en Boleta/Factura	RED	ETR	Cargo Decreto N° 5T de 2024	UNIDAD	Cerrillos		Cerro Navia		Colina		Conchalí		Estación Central		Huechuraba		Independencia		La Cisterna		La Florida		La Granja		La Reina		Lampa		Las Condes		Lo Barnechea		Lo Espejo		Lo Prado		Macul			
					\$ Neto	\$ IVA	\$ Neto	\$ IVA	\$ Neto	\$ IVA	\$ Neto	\$ IVA	\$ Neto	\$ IVA	\$ Neto	\$ IVA	\$ Neto	\$ IVA	\$ Neto	\$ IVA	\$ Neto	\$ IVA	\$ Neto	\$ IVA	\$ Neto	\$ IVA	\$ Neto	\$ IVA	\$ Neto	\$ IVA	\$ Neto	\$ IVA	\$ Neto	\$ IVA	\$ Neto	\$ IVA	\$ Neto	\$ IVA	\$ Neto	\$ IVA
Administración del servicio (1)	BT_AA	T1-T6	Cargo fijo mensual	(\$/mes)	568.168	676.120	568.168	676.120	568.168	676.120	568.168	676.120	568.168	676.120	568.168	676.120	568.168	676.120	568.168	676.120	568.168	676.120	568.168	676.120	568.168	676.120	568.168	676.120	568.168	676.120	568.168	676.120	568.168	676.120	568.168	676.120	568.168	676.120	568.168	676.120
	BT_SA		Cargo por servicio público	(\$/Wh)	0,750	0,000	0,750	0,000	0,750	0,000	0,750	0,000	0,750	0,000	0,750	0,000	0,750	0,000	0,750	0,000	0,750	0,000	0,750	0,000	0,750	0,000	0,750	0,000	0,750	0,000	0,750	0,000	0,750	0,000	0,750	0,000	0,750	0,000	0,750	0,000
	BT_SS																																							
Cargos de Transporte	BT_AA	T1-T6	Cargo por uso de sistema de transmisión	(\$/Wh)	7,488	8,911	7,488	8,911	7,488	8,911	7,488	8,911	7,488	8,911	7,488	8,911	7,488	8,911	7,488	8,911	7,488	8,911	7,488	8,911	7,488	8,911	7,488	8,911	7,488	8,911	7,488	8,911	7,488	8,911	7,488	8,911	7,488	8,911	7,488	8,911
	BT_SA		Cargo transmisión nacional interconexión	(\$/Wh)	0,000	0,000	0,000	0,000	0,000	0,000	0,000	0,000	0,000	0,000	0,000	0,000	0,000	0,000	0,000	0,000	0,000	0,000	0,000	0,000	0,000	0,000	0,000	0,000	0,000	0,000	0,000	0,000	0,000	0,000	0,000	0,000	0,000	0,000	0,000	0,000
	BT_SS		Cargo transmisión zonal sistema C	(\$/Wh)	0,000	0,000	0,000	0,000	0,000	0,000	0,000	0,000	0,000	0,000	0,000	0,000	0,000	0,000	0,000	0,000	0,000	0,000	0,000	0,000	0,000	0,000	0,000	0,000	0,000	0,000	0,000	0,000	0,000	0,000	0,000	0,000	0,000	0,000	0,000	0,000
Transporte de electricidad (2)	BT_AA	T1-T6	Cargo transmisión zonal sistema D	(\$/Wh)	5,985	7,122	5,985	7,122	5,985	7,122	5,985	7,122	5,985	7,122	5,985	7,122	5,985	7,122	5,985	7,122	5,985	7,122	5,985	7,122	5,985	7,122	5,985	7,122	5,985	7,122	5,985	7,122	5,985	7,122	5,985	7,122	5,985	7,122	5,985	7,122
	BT_SA		Cargo transmisión dedicada	(\$/Wh)	0,000	0,000	0,000	0,000	0,000	0,000	0,000	0,000	0,000	0,000	0,000	0,000	0,000	0,000	0,000	0,000	0,000	0,000	0,000	0,000	0,000	0,000	0,000	0,000	0,000	0,000	0,000	0,000	0,000	0,000	0,000	0,000	0,000	0,000	0,000	
	BT_SS																																							

TOTAL TARIFA BASE THR FLEX

PUNTA
(De lunes a viernes de 18:00 a 22:00 horas - Recargo de un 30% sobre el precio de energía BT1)

TOTAL TARIFA BASE THR FLEX

DIA
(De lunes a viernes de 08:00 a 18:00 horas, fin de semana y festivos de 08:00 a 22:00 horas - Precio de energía BT1)

TOTAL TARIFA BASE THR FLEX

NOCHE
(De lunes a domingo de 22:00 a 08:00 horas - Descuento de un 30% sobre precios de energía BT1)

(*) Observación: Esta tarifa dejó de otorgarse desde el 01 de septiembre del 2017.

TIPO DE CONEXIÓN DEL CLIENTE (RED)
BT_AA: Clientes con suministro desde una red de distribución aérea en alta y baja tensión
BT_SA: Clientes con suministro desde una red de alta tensión subterránea y baja tensión aérea
BT_SS: Clientes con suministro desde una red de alta tensión aérea y baja tensión subterránea

TRAMO EQUIDAD TARIFARIA (ETR)
T1: Consumo promedio año anterior menor o igual a 200 kWh
T2: Consumo promedio año anterior mayor a 200 kWh y menor o igual a 210 kWh
T3: Consumo promedio año anterior mayor a 210 kWh y menor o igual a 220 kWh
T4: Consumo promedio año anterior mayor a 220 kWh y menor o igual a 230 kWh
T5: Consumo promedio año anterior mayor a 230 kWh y menor o igual a 240 kWh
T6: Consumo promedio año anterior mayor a 240 kWh

enel THR FLEX (*)

De acuerdo a lo establecido en el artículo N° 191 de DFL N° 4 de 2006, del Ministerio de Economía, Fomento y Reconstrucción, se detallan a continuación las tarifas destinadas a usuarios residenciales que aplicará Enel Distribución Chile S.A. a los suministros sometidos a regulación de precios, a partir de 01-noviembre-2024. Las opciones tarifarias y condiciones de aplicación son las establecidas en el Decreto N° 5T de 2024 y 10T de 2024, ambos del Ministerio de Energía y Resolución Exenta N°565 del 2023 y N°315 del 2024, ambas de la Comisión Nacional de Energía.

Table with columns for CARGO EN BOLETA/FACTURA, RED, ETR, CARGO DEPORTE, UNIDAD, and various regional price columns (Majipo, Ñuñoa, Pedro Aguirre Cerda, etc.).

Table titled 'TOTAL TARIFA BASE THR FLEX' showing detailed pricing for different regions and times of day (PUNTA, Recargo de un 30% sobre el precio de Energía BT1).

Table titled 'TOTAL TARIFA BASE THR FLEX' showing detailed pricing for different regions and times of day (DIA, Recargo de un 30% sobre el precio de Energía BT1).

Table titled 'TOTAL TARIFA BASE THR FLEX' showing detailed pricing for different regions and times of day (NOCHE, Descuento de un 30% sobre precios de energía BT1).

TIPO DE CONEXIÓN DEL CLIENTE (RED)

- BT_AA: Clientes con suministro desde una red de distribución aérea en alta y baja tensión
BT_SA: Clientes con suministro desde una red de alta tensión subterránea y baja tensión aérea
BT_SS: Clientes con suministro desde una red de alta tensión aérea y baja tensión subterránea
BT_S: Clientes con suministro desde una red de distribución subterránea en alta y baja tensión

TRAMO EQUIDAD TARIFARIA RESIDENCIAL (ETR)

- T1: Consumo promedio año anterior menor o igual a 200 kWh
T2: Consumo promedio año anterior mayor a 200 kWh y menor o igual a 210 kWh
T3: Consumo promedio año anterior mayor a 210 kWh y menor o igual a 220 kWh
T4: Consumo promedio año anterior mayor a 220 kWh y menor o igual a 230 kWh
T5: Consumo promedio año anterior mayor a 230 kWh y menor o igual a 240 kWh
T6: Consumo promedio año anterior mayor a 240 kWh

(*) Observación: Esta tarifa dejó de otorgarse desde el 01 de septiembre del 2017.



De acuerdo a lo establecido en el artículo N° 191 de DFL N° 4 de 2006, del Ministerio de Economía, Fomento y Reconstrucción, se detallan a continuación las tarifas destinadas a usuarios residenciales que aplicará Enel Distribución Chile S.A. a los suministros sometidos a regulación de precios, a partir de 01-noviembre-2024. Las opciones tarifarias y condiciones de aplicación son las establecidas en el Decreto N° ST de 2024 y 10T de 2024, ambos del Ministerio de Energía y Resolución Exenta N°565 del 2023 y N°315 del 2024, ambas de la Comisión Nacional de Energía.

Table with columns: Cargo en Boleta/Factura, RED, ETR, Cargo Decreto N° 57 de 2024, UNIDAD, and various regional price columns (Cerrillos, Cerro Navia, Colina, etc.).

TOTAL TARIFA BASE THR PLUS

Main table for Total Tarifa Base Thr Plus with columns for regions (Cerrillos, Cerro Navia, Colina, etc.) and rows for different service types (BT_AA, BT_SA, BT_SS, etc.).

TOTAL TARIFA BASE THR PLUS

Main table for Total Tarifa Base Thr Plus with columns for regions (Cerrillos, Cerro Navia, Colina, etc.) and rows for different service types (BT_AA, BT_SA, BT_SS, etc.).

TOTAL TARIFA BASE THR PLUS

Main table for Total Tarifa Base Thr Plus with columns for regions (Cerrillos, Cerro Navia, Colina, etc.) and rows for different service types (BT_AA, BT_SA, BT_SS, etc.).


TOTAL TARIFA BASE THR PLUS

Main table for Total Tarifa Base Thr Plus with columns for regions (Cerrillos, Cerro Navia, Colina, etc.) and rows for different service types (BT_AA, BT_SA, BT_SS, etc.).

(*) Observación: Esta tarifa dejó de otorgarse desde el año 2013

TIPO DE CONEXIÓN DEL CLIENTE (RED)
BT_AA: Clientes con suministro desde una red de distribución aérea en alta y baja tensión
BT_SA: Clientes con suministro desde una red de alta tensión subterránea y baja tensión aérea
BT_SS: Clientes con suministro desde una red de alta tensión aérea y baja tensión subterránea


TRAMO EQUIDAD TARIFARIA RESIDENCIAL (ETR)
T1: Consumo promedio año anterior menor o igual a 200 kWh
T2: Consumo promedio año anterior mayor o igual a 200 kWh y menor o igual a 210 kWh
T3: Consumo promedio año anterior mayor a 210 kWh y menor o igual a 220 kWh
T4: Consumo promedio año anterior mayor a 220 kWh y menor o igual a 230 kWh
T5: Consumo promedio año anterior mayor a 230 kWh y menor o igual a 240 kWh
T6: Consumo promedio año anterior mayor a 240 kWh



De acuerdo a lo establecido en el artículo N° 191 de DFL N° 4 de 2006, del Ministerio de Economía, Fomento y Reconstrucción, se detallan a continuación las tarifas destinadas a usuarios residenciales que aplicará Enel Distribución Chile S.A. a los suministros sometidos a regulación de precios, a partir de 01-noviembre-2024. Las opciones tarifarias y condiciones de aplicación son las establecidas en el Decreto N° ST de 2024 y 10T de 2024, ambos del Ministerio de Energía y Resolución Exenta N°565 del 2023 y N°315 del 2024, ambas de la Comisión Nacional de Energía.

Cargo en Boleta/Factura	RED	ETR	Cargo Decreto N° 57 de 2024	UNIDAD	Cerrillos		Cerro Navia		Colina		Conchali		Estación Central		Huechuraba		Independencia		La Cisterna		La Florida		La Granja		La Reina		Lampa		Las Condes		Lo Barnechea		Lo Espejo		Lo Prado		Macul	
					\$ Neto	\$ IVA	\$ Neto	\$ IVA	\$ Neto	\$ IVA	\$ Neto	\$ IVA	\$ Neto	\$ IVA	\$ Neto	\$ IVA	\$ Neto	\$ IVA	\$ Neto	\$ IVA	\$ Neto	\$ IVA	\$ Neto	\$ IVA	\$ Neto	\$ IVA	\$ Neto	\$ IVA	\$ Neto	\$ IVA	\$ Neto	\$ IVA	\$ Neto	\$ IVA	\$ Neto	\$ IVA	\$ Neto	\$ IVA
Administración del servicio (1)	BT_AA	T1-T6	Cargo fijo mensual	(\$/mes)	568,168	676,120	568,168	676,120	568,168	676,120	568,168	676,120	568,168	676,120	568,168	676,120	568,168	676,120	568,168	676,120	568,168	676,120	568,168	676,120	568,168	676,120	568,168	676,120	568,168	676,120	568,168	676,120	568,168	676,120	568,168	676,120	568,168	676,120
	BT_SA		Cargo por servicio público	(\$/Wh)	0,000	0,000	0,000	0,000	0,000	0,000	0,000	0,000	0,000	0,000	0,000	0,000	0,000	0,000	0,000	0,000	0,000	0,000	0,000	0,000	0,000	0,000	0,000	0,000	0,000	0,000	0,000	0,000	0,000	0,000	0,000	0,000	0,000	
	BT_SS					0,000	0,000	0,000	0,000	0,000	0,000	0,000	0,000	0,000	0,000	0,000	0,000	0,000	0,000	0,000	0,000	0,000	0,000	0,000	0,000	0,000	0,000	0,000	0,000	0,000	0,000	0,000	0,000	0,000	0,000	0,000	0,000	
Cargos de Transporte	BT_AA	T1-T6	Cargo por uso de sistema de transmisión	(\$/Wh)	7,488	8,911	7,488	8,911	7,488	8,911	7,488	8,911	7,488	8,911	7,488	8,911	7,488	8,911	7,488	8,911	7,488	8,911	7,488	8,911	7,488	8,911	7,488	8,911	7,488	8,911	7,488	8,911	7,488	8,911	7,488	8,911	7,488	8,911
	BT_SA		Cargo transmisión nacional interconexión	(\$/Wh)	0,000	0,000	0,000	0,000	0,000	0,000	0,000	0,000	0,000	0,000	0,000	0,000	0,000	0,000	0,000	0,000	0,000	0,000	0,000	0,000	0,000	0,000	0,000	0,000	0,000	0,000	0,000	0,000	0,000	0,000	0,000	0,000	0,000	0,000
	BT_SS		Cargo transmisión zonal sistema C	(\$/Wh)	0,000	0,000	0,000	0,000	0,000	0,000	0,000	0,000	0,000	0,000	0,000	0,000	0,000	0,000	0,000	0,000	0,000	0,000	0,000	0,000	0,000	0,000	0,000	0,000	0,000	0,000	0,000	0,000	0,000	0,000	0,000	0,000	0,000	0,000
	BT_SS		Cargo transmisión zonal sistema D	(\$/Wh)	5,985	7,122	5,985	7,122	5,985	7,122	5,985	7,122	5,985	7,122	5,985	7,122	5,985	7,122	5,985	7,122	5,985	7,122	5,985	7,122	5,985	7,122	5,985	7,122	5,985	7,122	5,985	7,122	5,985	7,122	5,985	7,122	5,985	7,122
			Cargo transmisión dedicado	(\$/Wh)	0,000	0,000	0,000	0,000	0,000	0,000	0,000	0,000	0,000	0,000	0,000	0,000	0,000	0,000	0,000	0,000	0,000	0,000	0,000	0,000	0,000	0,000	0,000	0,000	0,000	0,000	0,000	0,000	0,000	0,000	0,000	0,000	0,000	0,000
			Transporte de electricidad (2)	(\$/Wh)	13,473	16,033	13,473	16,033	13,473	16,033	13,473	16,033	13,473	16,033	13,473	16,033	13,473	16,033	13,473	16,033	13,473	16,033	13,473	16,033	13,473	16,033	13,473	16,033	13,473	16,033	13,473	16,033	13,473	16,033	13,473	16,033	13,473	16,033

Cerrillos	Cerro Navia	Colina	Conchali	Estación Central	Huechuraba	Independencia	La Cisterna	La Florida	La Granja	La Reina	Lampa	Las Condes	Lo Barnechea	Lo Espejo	Lo Prado	Macul	Cerrillos		Cerro Navia		Colina		Conchali		Estación Central		Huechuraba		Independencia		La Cisterna		La Florida		La Granja		La Reina		Lampa		Las Condes		Lo Barnechea		Lo Espejo		Lo Prado		Macul	
																	\$ Neto	\$ IVA	\$ Neto	\$ IVA	\$ Neto	\$ IVA	\$ Neto	\$ IVA	\$ Neto	\$ IVA	\$ Neto	\$ IVA	\$ Neto	\$ IVA	\$ Neto	\$ IVA	\$ Neto	\$ IVA	\$ Neto	\$ IVA	\$ Neto	\$ IVA	\$ Neto	\$ IVA	\$ Neto	\$ IVA	\$ Neto	\$ IVA	\$ Neto	\$ IVA	\$ Neto	\$ IVA	\$ Neto	\$ IVA
199,228	237,082	199,228	237,082	221,110	263,122	199,228	237,082	199,228	237,082	199,228	237,082	199,228	237,082	199,228	237,082	199,228	237,082	199,228	237,082	221,110	263,122	199,228	237,082	199,228	237,082	199,228	237,082	199,228	237,082	199,228	237,082	199,228	237,082	199,228	237,082	199,228	237,082	199,228	237,082	199,228	237,082	199,228	237,082	199,228	237,082	199,228	237,082	199,228	237,082	
204,840	243,456	204,840	243,456	230,915	274,789	204,840	243,456	204,840	243,456	204,840	243,456	204,840	243,456	204,840	243,456	204,840	243,456	204,840	243,456	230,915	274,789	204,840	243,456	204,840	243,456	204,840	243,456	204,840	243,456	204,840	243,456	204,840	243,456	204,840	243,456	204,840	243,456	204,840	243,456	204,840	243,456	204,840	243,456	204,840	243,456	204,840	243,456	204,840	243,456	
210,196	250,134	210,196	250,134	241,184	287,010	210,196	250,134	210,196	250,134	210,196	250,134	210,196	250,134	210,196	250,134	210,196	250,134	210,196	250,134	241,184	287,010	210,196	250,134	210,196	250,134	210,196	250,134	210,196	250,134	210,196	250,134	210,196	250,134	210,196	250,134	210,196	250,134	210,196	250,134	210,196	250,134	210,196	250,134	210,196	250,134	210,196	250,134	210,196	250,134	
200,365	238,434	200,365	238,434	222,817	265,153	200,365	238,434	200,365	238,434	200,365	238,434	200,365	238,434	200,365	238,434	200,365	238,434	200,365	238,434	222,817	265,153	200,365	238,434	200,365	238,434	200,365	238,434	200,365	238,434	200,365	238,434	200,365	238,434	200,365	238,434	200,365	238,434	200,365	238,434	200,365	238,434	200,365	238,434	200,365	238,434	200,365	238,434	200,365	238,434	
205,953	245,084	205,953	245,084	227,232	277,232	205,953	245,084	205,953	245,084	205,953	245,084	205,953	245,084	205,953	245,084	205,953	245,084	205,953	245,084	227,232	277,232	205,953	245,084	205,953	245,084	205,953	245,084	205,953	245,084	205,953	245,084	205,953	245,084	205,953	245,084	205,953	245,084	205,953	245,084	205,953	245,084	205,953	245,084	205,953	245,084	205,953	245,084	205,953	245,084	
206,217	245,399	206,217	245,399	233,450	277,806	206,217	245,399	206,217	245,399	206,217	245,399	206,217	245,399	206,217	245,399	206,217	245,399	206,217	245,399	233,450	277,806	206,217	245,399	206,217	245,399	206,217	245,399	206,217	245,399	206,217	245,399	206,217	245,399	206,217	245,399	206,217	245,399	206,217	245,399	206,217	245,399	206,217	245,399	206,217	245,399	206,217	245,399	206,217	245,399	
211,807	252,050	211,807	252,050	242,814	288,711	211,807	252,050	211,807	252,050	211,807	252,050	211,807	252,050	211,807	252,050	211,807	252,050	211,807	252,050	242,814	288,711	211,807	252,050	211,807	252,050	211,807	252,050	211,807	252,050	211,807	252,050	211,807	252,050	211,807	252,050	211,807	252,050	211,807	252,050	211,807	252,050	211,807	252,050	211,807	252,050	211,807	252,050	211,807	252,050	
201,501	239,786	201,501	239,786	224,524	267,184	201,501	239,786	201,501	239,786	201,501	239,786	201,501	239,786	201,501	239,786	201,501	239,786	201,501	239,786	224,524	267,184	201,501	239,786	201,501	239,786	201,501	239,786	201,501	239,786	201,501	239,786	201,501	239,786	201,501	239,786	201,501	239,786	201,501	239,786	201,501	239,786	201,501	239,786	201,501	239,786	201,501	239,786	201,501	239,786	
207,321	246,712	207,321	246,712	235,022	278,677	207,321	246,712	207,321	246,712	207,321	246,712	207,321	246,712	207,321	246,712	207,321	246,712	207,321	246,712	235,022	278,677	207,321	246,712	207,321	246,712	207,321	246,712	207,321	246,712	207,321	246,712	207,321	246,712	207,321	246,712	207,321	246,712	207,321	246,712	207,321	246,712	207,321	246,712	207,321	246,712	207,321	246,712	207,321	246,712	
207,596	247,040	207,596	247,040	235,521	280,270	207,596	247,040	207,596	247,040	207,596	247,040	207,596	247,040	207,596	247,040	207,596	247,040	207,596	247,040	235,521	280,270	207,596	247,040	207,596	247,040	207,596	247,040	207,596	247,040	207,596	247,040	207,596	247,040	207,596	247,040	207,596	247,040	207,596	247,040	207,596	247,040	207,596	247,040	207,596	247,040	207,596	247,040	207,596	247,040	
213,416	253,966	213,416	253,966	244,043	290,412	213,416	253,966	213,416	253,966	213,416	253,966	213,416	253,966	213,416	253,966	213,416	253,966	213,416	253,966	244,043	290,412	213,416	253,966	213,416	253,966	213,416	253,966	213,416	253,966																					



De acuerdo a lo establecido en el artículo N° 191 de DFL N° 4 de 2006, del Ministerio de Economía, Fomento y Reconstrucción, se detallan a continuación las tarifas destinadas a usuarios residenciales que aplicará Enel Distribución Chile S.A. a los suministros sometidos a regulación de precios, a partir de 01-noviembre-2024. Las opciones tarifarias y condiciones de aplicación son las establecidas en el Decreto N° 5T de 2024 y 10T de 2024, ambos del Ministerio de Energía y Resolución Exenta N°565 del 2023 y N°315 del 2024, ambas de la Comisión Nacional de Energía.

Table with columns: Cargo en Boleta/Factura, RED, ETR, Cargo Decreto N° 5T de 2024, UNIDAD, and various price columns for different regions and services.


Table titled 'TOTAL TARIFA BASE THR2' showing detailed pricing for various services like 'PUNTA' and 'Horario - de 18:00 a 22:00 horas' across multiple regions.

Table titled 'TOTAL TARIFA BASE THR2' showing detailed pricing for various services like 'PUNTA' and 'Horario - de 19:00 a 22:00 horas' across multiple regions.

Table titled 'TOTAL TARIFA BASE THR2' showing detailed pricing for various services like 'DIA' and 'Horario - de 08:00 a 18:00 horas' across multiple regions.

Table titled 'TOTAL TARIFA BASE THR2' showing detailed pricing for various services like 'NOCHE' and 'Descuento de un 30% sobre precios de energía BT1)' across multiple regions.

(*) Observación: Esta tarifa dejó de otorgarse desde el año 2005.
TIPO DE CONEXIÓN DEL CLIENTE (RED)
BT_AA: Clientes con suministro desde una red de distribución aérea en alta y baja tensión
BT_SS: Clientes con suministro desde una red de distribución subterránea en alta y baja tensión
BT_AA: Clientes con suministro desde una red de alta tensión aérea y baja tensión subterránea
BT_SS: Clientes con suministro desde una red de distribución subterránea en alta y baja tensión
TRAMO EQUIDAD TARIFARIA RESIDENCIAL (ETR)
T1: Consumo promedio año anterior menor o igual a 200 kWh
T2: Consumo promedio año anterior mayor o igual a 210 kWh
T3: Consumo promedio año anterior mayor a 210 kWh y menor o igual a 220 kWh
T4: Consumo promedio año anterior mayor a 220 kWh y menor o igual a 230 kWh
T5: Consumo promedio año anterior mayor a 230 kWh y menor o igual a 240 kWh
T6: Consumo promedio año anterior mayor a 240 kWh



De acuerdo a lo establecido en el artículo N° 191 de DFL N° 4 de 2002, del Ministerio de Economía, Fomento y Reconstrucción, se detallan a continuación las tarifas destinadas a usuarios residenciales que aplicará Enel Distribución Chile S.A. a los suministros domiciliarios a regulación de precios, a partir de 01-noviembre-2024. Las opciones tarifaria y condiciones de aplicación son las establecidas en el Decreto N° 5T de 2014 y 10T de 2024, ambos del Ministerio de Energía y Resolución Exenta N°565 del 2013 y N°315 del 2024, ambas de la Comisión Nacional de Energía.

CARGO EN BOLETA/FACTURA	RED	ETR	CARGO DECRETO N° 5T DE 2024	UNIDAD	Cerrillos		Cerro Navia		Colina		Conchalí		Estación Central		Huechuraba		Independencia		La Cisterna		La Florida		La Granja		La Reina		Lampa		Las Condes		Lo Barnechea		Lo Espejo		Lo Prado		Macul				
					\$ Neto	\$ IVA	\$ Neto	\$ IVA	\$ Neto	\$ IVA	\$ Neto	\$ IVA	\$ Neto	\$ IVA	\$ Neto	\$ IVA	\$ Neto	\$ IVA	\$ Neto	\$ IVA	\$ Neto	\$ IVA	\$ Neto	\$ IVA	\$ Neto	\$ IVA	\$ Neto	\$ IVA	\$ Neto	\$ IVA	\$ Neto	\$ IVA	\$ Neto	\$ IVA	\$ Neto	\$ IVA	\$ Neto	\$ IVA			
Administración del servicio (1)	BT_AA	BT_SA	T1-T6	Cargo fijo mensual (\$/Mes)	555,168	675,120	563,188	676,120	555,168	675,120	568,168	675,120	568,168	675,120	568,168	675,120	568,168	675,120	568,168	675,120	568,168	675,120	568,168	675,120	568,168	675,120	568,168	675,120	568,168	675,120	568,168	675,120	568,168	675,120	568,168	675,120	568,168	675,120	568,168	675,120	
	BT_AA	BT_SA	T1-T6	Cargo por servicio público (\$/Wh)	0,750	0,000	0,750	0,000	0,750	0,000	0,750	0,000	0,750	0,000	0,750	0,000	0,750	0,000	0,750	0,000	0,750	0,000	0,750	0,000	0,750	0,000	0,750	0,000	0,750	0,000	0,750	0,000	0,750	0,000	0,750	0,000	0,750	0,000	0,750	0,000	
	BT_AA	BT_SA	T1-T6	Cargo por uso de sistema de transmisión (\$/Wh)	0,000	0,000	0,000	0,000	0,000	0,000	0,000	0,000	0,000	0,000	0,000	0,000	0,000	0,000	0,000	0,000	0,000	0,000	0,000	0,000	0,000	0,000	0,000	0,000	0,000	0,000	0,000	0,000	0,000	0,000	0,000	0,000	0,000	0,000	0,000	0,000	0,000
	BT_AA	BT_SA	T1-T6	Carga transmisión nacional interconexión (\$/Wh)	7,488	8,911	7,488	8,911	7,488	8,911	7,488	8,911	7,488	8,911	7,488	8,911	7,488	8,911	7,488	8,911	7,488	8,911	7,488	8,911	7,488	8,911	7,488	8,911	7,488	8,911	7,488	8,911	7,488	8,911	7,488	8,911	7,488	8,911	7,488	8,911	
	BT_AA	BT_SA	T1-T6	Carga transmisión zonal sistema C (\$/Wh)	0,000	0,000	0,000	0,000	0,000	0,000	0,000	0,000	0,000	0,000	0,000	0,000	0,000	0,000	0,000	0,000	0,000	0,000	0,000	0,000	0,000	0,000	0,000	0,000	0,000	0,000	0,000	0,000	0,000	0,000	0,000	0,000	0,000	0,000	0,000	0,000	
	BT_AA	BT_SA	T1-T6	Carga transmisión zonal sistema D (\$/Wh)	5,985	7,122	5,985	7,122	5,985	7,122	5,985	7,122	5,985	7,122	5,985	7,122	5,985	7,122	5,985	7,122	5,985	7,122	5,985	7,122	5,985	7,122	5,985	7,122	5,985	7,122	5,985	7,122	5,985	7,122	5,985	7,122	5,985	7,122	5,985	7,122	
	BT_AA	BT_SA	T1-T6	Carga transmisión dedicado (\$/Wh)	0,000	0,000	0,000	0,000	0,000	0,000	0,000	0,000	0,000	0,000	0,000	0,000	0,000	0,000	0,000	0,000	0,000	0,000	0,000	0,000	0,000	0,000	0,000	0,000	0,000	0,000	0,000	0,000	0,000	0,000	0,000	0,000	0,000	0,000	0,000	0,000	
	BT_AA	BT_SA	T1-T6	Transporte de electricidad (2) (\$/Wh)	13,473	16,033	13,473	16,033	13,473	16,033	13,473	16,033	13,473	16,033	13,473	16,033	13,473	16,033	13,473	16,033	13,473	16,033	13,473	16,033	13,473	16,033	13,473	16,033	13,473	16,033	13,473	16,033	13,473	16,033	13,473	16,033	13,473	16,033	13,473	16,033	

TOTAL TARIFA BASE THR3	RED	ETR	CARGO	UNIDAD	Cerrillos		Cerro Navia		Colina		Conchalí		Estación Central		Huechuraba		Independencia		La Cisterna		La Florida		La Granja		La Reina		Lampa		Las Condes		Lo Barnechea		Lo Espejo		Lo Prado		Macul			
					\$ Neto	\$ IVA	\$ Neto	\$ IVA	\$ Neto	\$ IVA	\$ Neto	\$ IVA	\$ Neto	\$ IVA	\$ Neto	\$ IVA	\$ Neto	\$ IVA	\$ Neto	\$ IVA	\$ Neto	\$ IVA	\$ Neto	\$ IVA	\$ Neto	\$ IVA	\$ Neto	\$ IVA	\$ Neto	\$ IVA	\$ Neto	\$ IVA	\$ Neto	\$ IVA	\$ Neto	\$ IVA	\$ Neto	\$ IVA		
	BT_AA	BT_SA	T1		184,997	220,147	184,997	220,147	205,317	244,327	184,997	220,147	184,997	220,147	184,997	220,147	184,997	220,147	184,997	220,147	184,997	220,147	184,997	220,147	184,997	220,147	184,997	220,147	184,997	220,147	184,997	220,147	184,997	220,147	184,997	220,147	184,997	220,147		
	BT_AA	BT_SA	T1		199,971	228,066	199,971	228,066	214,421	255,161	199,971	228,066	199,971	228,066	199,971	228,066	199,971	228,066	199,971	228,066	199,971	228,066	199,971	228,066	199,971	228,066	199,971	228,066	199,971	228,066	199,971	228,066	199,971	228,066	199,971	228,066	199,971	228,066	199,971	228,066
	BT_AA	BT_SA	T1		190,208	226,348	190,208	226,348	214,853	255,675	190,208	226,348	190,208	226,348	190,208	226,348	190,208	226,348	190,208	226,348	190,208	226,348	190,208	226,348	190,208	226,348	190,208	226,348	190,208	226,348	190,208	226,348	190,208	226,348	190,208	226,348	190,208	226,348	190,208	226,348
	BT_AA	BT_SA	T2		195,182	232,267	195,182	232,267	223,957	266,509	195,182	232,267	195,182	232,267	195,182	232,267	195,182	232,267	195,182	232,267	195,182	232,267	195,182	232,267	195,182	232,267	195,182	232,267	195,182	232,267	195,182	232,267	195,182	232,267	195,182	232,267	195,182	232,267	195,182	232,267
	BT_AA	BT_SA	T2		186,053	221,403	186,053	221,403	206,902	246,214	186,053	221,403	186,053	221,403	186,053	221,403	186,053	221,403	186,053	221,403	186,053	221,403	186,053	221,403	186,053	221,403	186,053	221,403	186,053	221,403	186,053	221,403	186,053	221,403	186,053	221,403	186,053	221,403	186,053	221,403
	BT_AA	BT_SA	T2		191,242	227,578	191,242	227,578	216,327	257,430	191,242	227,578	191,242	227,578	191,242	227,578	191,242	227,578	191,242	227,578	191,242	227,578	191,242	227,578	191,242	227,578	191,242	227,578	191,242	227,578	191,242	227,578	191,242	227,578	191,242	227,578	191,242	227,578	191,242	227,578
	BT_AA	BT_SA	T2		191,488	227,871	191,488	227,871	216,775	257,963	191,488	227,871	191,488	227,871	191,488	227,871	191,488	227,871	191,488	227,871	191,488	227,871	191,488	227,871	191,488	227,871	191,488	227,871	191,488	227,871	191,488	227,871	191,488	227,871	191,488	227,871	191,488	227,871	191,488	227,871
	BT_AA	BT_SA	T2		196,678	234,047	196,678	234,047	225,284	268,089	196,678	234,047	196,678	234,047	196,678	234,047	196,678	234,047	196,678	234,047	196,678	234,047	196,678	234,047	196,678	234,047	196,678	234,047	196,678	234,047	196,678	234,047	196,678	234,047	196,678	234,047	196,678	234,047	196,678	234,047
	BT_AA	BT_SA	T3		187,108	222,659	187,108	222,659	208,487	246,100	187,108	222,659	187,108	222,659	187,108	222,659	187,108	222,659	187,108	222,659	187,108	222,659	187,108	222,659	187,108	222,659	187,108	222,659	187,108	222,659	187,108	222,659	187,108	222,659	187,108	222,659	187,108	222,659	187,108	222,659
	BT_AA	BT_SA	T3		192,768	229,394	192,768	229,394	218,235	259,000	192,768	229,394	192,768	229,394	192,768	229,394	192,768	229,394	192,768	229,394	192,768	229,394	192,768	229,394	192,768	229,394	192,768	229,394	192,768	229,394	192,768	229,394	192,768	229,394	192,768	229,394	192,768	229,394	192,768	229,394
	BT_AA	BT_SA	T3		198,172	235,825	198,172	235,825	226,612	269,668	198,172	235,825	198,172	235,825	198,172	235,825	198,172	235,825	198,172	235,825	198,172	235,825	198,172	235,825	198,172	235,825	198,172	235,825	198,172	235,825	198,172	235,825	198,172	235,825	198,172	235,825	198,172	235,825	198,172	235,825
	BT_AA	BT_SA	T4		188,183	223,915	188,183	223,915	210,072	249,998	188,183	223,915	188,183	223,915	188,183	223,915	188,183	223,915	188,183	223,915	188,183	223,915	188,183	223,915	188,183	223,915	188,183	223,915	188,183	223,915	188,183	223,915	188,183	223,915	188,183	223,915	188,183	223,915	188,183	223,915
	BT_AA	BT_SA	T4		193,782	230,601	193,782	230,601	220,142	261,970	193,782	230,601	193,782	230,601	193,782	230,601	193,782	230,601	193,782	230,601	193,782	230,601	193,782	230,601	193,782	230,601	193,782	230,601	193,782	230,601	193,782	230,601	193,782	230,601	193,782	230,601	193,782	230,601	193,782	230,601
	BT_AA	BT_SA	T4		194,048	230,918	194,048	230,918	220,620	262,538	194,048	230,918	194,048	230,918	194,048	230,918	194,048	230,918	194,048	230,918	194,048	230,918	194,048	230,918	194,048	230,918	194,048	230,918	194,048	230,918	194,048	230,918	194,048	230,918	194,048	230,918	194,048	230,918	194,048	230,918
	BT_AA	BT_SA	T4		199,667	237,604	199,667	237,604	227,939	271,248	199,667	237,604	199,667	237,604																										



De acuerdo a lo establecido en el artículo N° 191 de DFL N° 4 de 2006, del Ministerio de Economía, Fomento y Reconstrucción, se detallan a continuación las tarifas destinadas a usuarios residenciales que aplicará ENE Distribución Chile S.A. a los suministros sometidos a regulación de precios, a partir de 01-noviembre-2024. Las opciones tarifarias y condiciones de aplicación son las establecidas en el Decreto N° 5T de 2024 y 10T de 2024, ambos del Ministerio de Energía y Resolución Exenta N°565 del 2023 y N°315 del 2024.

CARGO	RED	ETR	CARGO DECRETO N° 5T DE 2024	UNIDAD	Maipú		Ñuñoa		Pedro Aguirre Cerda		Peñalolén		Providencia		Pudahuel		Quilicura		Quinta Normal		Recoleta		Renca		San Joaquín		San Miguel		San Ramón		Santiago		Tiltil		Tiltil		Vitacura	
					\$ Neto	\$ IVA	\$ Neto	\$ IVA	\$ Neto	\$ IVA	\$ Neto	\$ IVA	\$ Neto	\$ IVA	\$ Neto	\$ IVA	\$ Neto	\$ IVA	\$ Neto	\$ IVA	\$ Neto	\$ IVA	\$ Neto	\$ IVA	\$ Neto	\$ IVA	\$ Neto	\$ IVA	\$ Neto	\$ IVA	\$ Neto	\$ IVA	\$ Neto	\$ IVA	\$ Neto	\$ IVA	\$ Neto	\$ IVA
Administración del servicio (1)	BT_AA	T1-T6	Cargo fijo mensual	(\$mes)	568,168	676,120	568,168	676,120	568,168	676,120	568,168	676,120	568,168	676,120	568,168	676,120	568,168	676,120	568,168	676,120	568,168	676,120	568,168	676,120	568,168	676,120	568,168	676,120	568,168	676,120	568,168	676,120	568,168	676,120	568,168	676,120	568,168	676,120
	BT_SA		Cargo por servicio público	(\$/Wh)	0,750	0,000	0,750	0,000	0,750	0,000	0,750	0,000	0,750	0,000	0,750	0,000	0,750	0,000	0,750	0,000	0,750	0,000	0,750	0,000	0,750	0,000	0,750	0,000	0,750	0,000	0,750	0,000	0,750	0,000	0,750	0,000	0,750	0,000

CARGO	RED	ETR	CARGO DECRETO N° 5T DE 2024	UNIDAD	Maipú		Ñuñoa		Pedro Aguirre Cerda		Peñalolén		Providencia		Pudahuel		Quilicura		Quinta Normal		Recoleta		Renca		San Joaquín		San Miguel		San Ramón		Santiago		Tiltil		Tiltil		Vitacura	
					\$ Neto	\$ IVA	\$ Neto	\$ IVA	\$ Neto	\$ IVA	\$ Neto	\$ IVA	\$ Neto	\$ IVA	\$ Neto	\$ IVA	\$ Neto	\$ IVA	\$ Neto	\$ IVA	\$ Neto	\$ IVA	\$ Neto	\$ IVA	\$ Neto	\$ IVA	\$ Neto	\$ IVA	\$ Neto	\$ IVA	\$ Neto	\$ IVA	\$ Neto	\$ IVA	\$ Neto	\$ IVA	\$ Neto	\$ IVA
Cargos de Transporte	BT_AA	T1-T6	Cargo por uso de sistema de transmisión	(\$/Wh)	0,000	0,000	0,000	0,000	0,000	0,000	0,000	0,000	0,000	0,000	0,000	0,000	0,000	0,000	0,000	0,000	0,000	0,000	0,000	0,000	0,000	0,000	0,000	0,000	0,000	0,000	0,000	0,000	0,000	0,000	0,000	0,000		
	BT_SA		Cargo transmisión nacional interconexión	(\$/Wh)	0,000	0,000	0,000	0,000	0,000	0,000	0,000	0,000	0,000	0,000	0,000	0,000	0,000	0,000	0,000	0,000	0,000	0,000	0,000	0,000	0,000	0,000	0,000	0,000	0,000	0,000	0,000	0,000	0,000	0,000	0,000	0,000	0,000	

CARGO	RED	ETR	CARGO DECRETO N° 5T DE 2024	UNIDAD	Maipú		Ñuñoa		Pedro Aguirre Cerda		Peñalolén		Providencia		Pudahuel		Quilicura		Quinta Normal		Recoleta		Renca		San Joaquín		San Miguel		San Ramón		Santiago		Tiltil		Tiltil		Vitacura	
					\$ Neto	\$ IVA	\$ Neto	\$ IVA	\$ Neto	\$ IVA	\$ Neto	\$ IVA	\$ Neto	\$ IVA	\$ Neto	\$ IVA	\$ Neto	\$ IVA	\$ Neto	\$ IVA	\$ Neto	\$ IVA	\$ Neto	\$ IVA	\$ Neto	\$ IVA	\$ Neto	\$ IVA	\$ Neto	\$ IVA	\$ Neto	\$ IVA	\$ Neto	\$ IVA	\$ Neto	\$ IVA	\$ Neto	\$ IVA
Cargos de Transporte	BT_AA	T1-T6	Cargo transmisión zonal sistema C	(\$/Wh)	0,000	0,000	0,000	0,000	0,000	0,000	0,000	0,000	0,000	0,000	0,000	0,000	0,000	0,000	0,000	0,000	0,000	0,000	0,000	0,000	0,000	0,000	0,000	0,000	0,000	0,000	0,000	0,000	0,000	0,000	0,000			
	BT_SA		Cargo transmisión zonal sistema D	(\$/Wh)	0,000	0,000	0,000	0,000	0,000	0,000	0,000	0,000	0,000	0,000	0,000	0,000	0,000	0,000	0,000	0,000	0,000	0,000	0,000	0,000	0,000	0,000	0,000	0,000	0,000	0,000	0,000	0,000	0,000	0,000	0,000	0,000		

CARGO	RED	ETR	CARGO DECRETO N° 5T DE 2024	UNIDAD	Maipú		Ñuñoa		Pedro Aguirre Cerda		Peñalolén		Providencia		Pudahuel		Quilicura		Quinta Normal		Recoleta		Renca		San Joaquín		San Miguel		San Ramón		Santiago		Tiltil		Tiltil		Vitacura	
					\$ Neto	\$ IVA	\$ Neto	\$ IVA	\$ Neto	\$ IVA	\$ Neto	\$ IVA	\$ Neto	\$ IVA	\$ Neto	\$ IVA	\$ Neto	\$ IVA	\$ Neto	\$ IVA	\$ Neto	\$ IVA	\$ Neto	\$ IVA	\$ Neto	\$ IVA	\$ Neto	\$ IVA	\$ Neto	\$ IVA	\$ Neto	\$ IVA	\$ Neto	\$ IVA	\$ Neto	\$ IVA	\$ Neto	\$ IVA
Cargos de Transporte	BT_AA	T1-T6	Cargo transmisión dedicado	(\$/Wh)	0,000	0,000	0,000	0,000	0,000	0,000	0,000	0,000	0,000	0,000	0,000	0,000	0,000	0,000	0,000	0,000	0,000	0,000	0,000	0,000	0,000	0,000	0,000	0,000	0,000	0,000	0,000	0,000	0,000	0,000	0,000			
	BT_SA		Transporte de electricidad (2)	(\$/Wh)	13,473	16,033	13,473	16,033	13,473	16,033	13,473	16,033	13,473	16,033	13,473	16,033	13,473	16,033	13,473	16,033	13,473	16,033	13,473	16,033	13,473	16,033	13,473	16,033	13,473	16,033	13,473	16,033	13,473	16,033	13,473	16,033	13,473	

CARGO	RED	ETR	CARGO DECRETO N° 5T DE 2024	UNIDAD	Maipú		Ñuñoa		Pedro Aguirre Cerda		Peñalolén		Providencia		Pudahuel		Quilicura		Quinta Normal		Recoleta		Renca		San Joaquín		San Miguel		San Ramón		Santiago		Tiltil		Tiltil		Vitacura	
					\$ Neto	\$ IVA	\$ Neto	\$ IVA	\$ Neto	\$ IVA	\$ Neto	\$ IVA	\$ Neto	\$ IVA	\$ Neto	\$ IVA	\$ Neto	\$ IVA	\$ Neto	\$ IVA	\$ Neto	\$ IVA	\$ Neto	\$ IVA	\$ Neto	\$ IVA	\$ Neto	\$ IVA	\$ Neto	\$ IVA	\$ Neto	\$ IVA	\$ Neto	\$ IVA	\$ Neto	\$ IVA	\$ Neto	\$ IVA
TOTAL TARIFA BASE THR3	BT_AA	T1	PUNTA Periodo Inverno 01 mayo hasta 30 de septiembre - Horario 18:00 a 22:00 horas / Periodo Verano desde 01 de octubre hasta 30 de abril - Horario : de 19:00 a 22:00 horas - Recargo de un 30% sobre Precio de Energía BT1)	(\$/Wh)	184,997	220,147	184,997	220,147	184,997	220,147	184,997	220,147	184,997	220,147	184,997	220,147	184,997	220,147	184,997	220,147	184,997	220,147	184,997	220,147	184,997	220,147	184,997	220,147	184,997	220,147	184,997	220,147	184,997	220,147	184,997	220,147		
	BT_SA					189,971	226,066	189,971	226,066	189,971	226,066	189,971	226,066	189,971	226,066	189,971	226,066	189,971	226,066	189,971	226,066	189,971	226,066	189,971	226,066	189,971	226,066	189,971	226,066	189,971	226,066	189,971	226,066	189,971	226,066	189,971	226,066	

CARGO	RED	ETR	CARGO DECRETO N° 5T DE 2024	UNIDAD	Maipú		Ñuñoa		Pedro Aguirre Cerda		Peñalolén		Providencia		Pudahuel		Quilicura		Quinta Normal		Recoleta		Renca		San Joaquín		San Miguel		San Ramón		Santiago		Tiltil		Tiltil		Vitacura	
					\$ Neto	\$ IVA	\$ Neto	\$ IVA	\$ Neto	\$ IVA	\$ Neto	\$ IVA	\$ Neto	\$ IVA	\$ Neto	\$ IVA	\$ Neto	\$ IVA	\$ Neto	\$ IVA	\$ Neto	\$ IVA	\$ Neto	\$ IVA	\$ Neto	\$ IVA	\$ Neto	\$ IVA	\$ Neto	\$ IVA	\$ Neto	\$ IVA	\$ Neto	\$ IVA	\$ Neto	\$ IVA	\$ Neto	\$ IVA
TOTAL TARIFA BASE THR3	BT_AA	T1	DIA Periodo Verano desde 01 de octubre hasta 30 de abril - Horario : de 08:00 a 19:00 horas / Periodo Inverno desde 01 de mayo hasta 30 de Septiembre - Horario : de 08:00 a 18:00 horas - Precio de Energía BT1)	(\$/Wh)	142,306	169,344	142,306	169,344	142,306	169,344	142,306	169,344	142,306	169,344	142,306	169,344	142,306	169,344	142,306	169,344	142,306	169,344	142,306	169,344	142,306	169,344	142,306	169,344	142,306	169,344	142,306	169,344	142,306	169,344	142,306	169,344		
	BT_SA					146,132	173,897	146,132	173,897	146,132	173,897	146,132	173,897	146,132	173,897	146,132	173,897	146,132	173,897	146,132	173,897	146,132	173,897	146,132	173,897	146,132	173,897	146,132	173,897	146,132	173,897	146,132	173,897	146,132	173,897	146,132	173,897	

CARGO	RED	ETR	CARGO DECRETO N° 5T DE 2024	UNIDAD	Maipú		Ñuñoa		Pedro Aguirre Cerda		Peñalolén		Providencia		Pudahuel		Quilicura		Quinta Normal		Recoleta		Renca		San Joaquín		San Miguel		San Ramón		Santiago		Tiltil		Tiltil		Vitacura	
					\$ Neto	\$ IVA	\$ Neto	\$ IVA	\$ Neto	\$ IVA	\$ Neto	\$ IVA	\$ Neto	\$ IVA	\$ Neto	\$ IVA	\$ Neto	\$ IVA	\$ Neto	\$ IVA	\$ Neto	\$ IVA	\$ Neto	\$ IVA	\$ Neto	\$ IVA	\$ Neto	\$ IVA	\$ Neto	\$ IVA	\$ Neto	\$ IVA	\$ Neto	\$ IVA	\$ Neto	\$ IVA	\$ Neto	\$ IVA
TOTAL TARIFA BASE THR3	BT_AA	T1	NOCHE (Todo el año de 22:00 a 08:00 horas - Descuento de un 30% sobre precios de energía BT1)	(\$/Wh)	98,614	118,541	98,614	118,541	98,614	118,541	98,614	118,541	98,614	118,541	98,614	118,541	98,614	118,541	98,614	118,541	98,614	118,541	98,614	118,541	98,614	118,541	98,614	118,541	98,614	118,541	98,614	118,541	98,614	118,541	98,614	118,541		
	BT_SA					102,292	121,728	102,292	121,728	102,292	121,728	102,292	121,728	102,292	121,728	102,292	121,728	102,292	121,728	102,292	121,728	102,292	121,728	102,292	121,728	102,292	121,728	102,292	121,728	102,292	121,728	102,292	121,728	102,292	121,728	102,292	121,728	

CARGO	RED	ETR	CARGO DECRETO N° 5T DE 2024	UNIDAD	Maipú		Ñuñoa		Pedro Aguirre Cerda		Peñalolén		Providencia		Pudahuel		Quilicura		Quinta Normal		Recoleta		Renca		San Joaquín		San Miguel		San Ramón		Santiago		Tiltil		Tiltil		Vitacura	
					\$ Neto	\$ IVA	\$ Neto	\$ IVA	\$ Neto	\$ IVA	\$ Neto	\$ IVA	\$ Neto	\$ IVA	\$ Neto	\$ IVA	\$ Neto	\$ IVA	\$ Neto	\$ IVA	\$ Neto	\$ IVA	\$ Neto	\$ IVA	\$ Neto	\$ IVA	\$ Neto	\$ IVA	\$ Neto	\$ IVA	\$ Neto	\$ IVA	\$ Neto	\$ IVA	\$ Neto	\$ IVA	\$ Neto	\$ IVA
Cargos por energía (3)	BT_AA	No Aplica	Cargo por energía	(\$/Wh)	99,3554	118,2330	99,3554	118,2330	99,3554	118,2330	99,3554	118,2330	99,3554	118,2330	99,3554	118,2330	99,3554	118,2330	99,3554	118,2330	99,3554	118,2330	99,3554	118,2330	99,3554	118,2330	99,3554	118,2330	99,3554	118,2330	99,3554	118,2330	99,3554	118,2330	99,3554	118,2330		
	BT_SA				21204,076	25322,850	21204,076	25322,850	21204,076	25322,850	21204,076	25322,850	21204,076	25322,850	21204,076	25322,850	21204,076	25322,850	21204,076	25322,850	21204,076	25322,850	21204,076	25322,850	21204,076	25322,850	21204,076	25322,850	21204,076	25322,850	21204,076	25322,850	21204,076	25322,850	21204,076	25322,850		

CARGO	RED	ETR	CARGO DECRETO N° 5T DE 2024	UNIDAD	Maipú		Ñuñoa		Pedro Aguirre Cerda		Peñalolén		Providencia		Pudahuel</	
-------	-----	-----	-----------------------------	--------	-------	--	-------	--	---------------------	--	-----------	--	-------------	--	------------	--

