

TARIFAS DE SUMINISTRO ELÉCTRICO FLEXIBLES

De acuerdo a lo establecido en el artículo N° 191 de DFL N° 4 de 2006, del Ministerio de Economía, Fomento y Reconstrucción, se detallan a continuación las tarifas destinadas a usuarios residenciales que aplicará Enel Distribución Chile S.A. a los suministros sometidos a regulación de precios, a partir de 01-septiembre-2024. Las opciones tarifarias y condiciones de aplicación son las establecidas en el Decreto N° 5T de 2024 y T de 2024, ambos del Ministerio de Energía y Resolución Exenta N°665 del 2023 y N°315 del 2024, ambas de la Comisión Nacional de Energía.



THR FLEX (*)

Table with columns for Region (e.g., Cerrillos, Colina, Conchalí, etc.), Net Price (\$ Neto), and Value Added Tax (\$ IVA). It lists various flexible electricity tariffs and their costs per kWh for different months and regions.

(*) Observación: Esta tarifa dejó de otorgarse desde el 01 de septiembre del 2017.

TIPO DE CONEXIÓN DEL CLIENTE (RED)
BT_AA: Clientes con suministro desde una red de distribución aérea en alta y baja tensión
BT_SA: Clientes con suministro desde una red de alta tensión subterránea y baja tensión aérea
BT_AS: Clientes con suministro desde una red de alta tensión aérea y baja tensión subterránea
BT_SS: Clientes con suministro desde una red de distribución subterránea en alta y baja tensión
TRAMO EQUIDAD TARIFARIA RESIDENCIAL (ETR)
T1: Consumo promedio año anterior mayor a 200 kWh y menor o igual a 200 kWh
T2: Consumo promedio año anterior mayor a 200 kWh y menor o igual a 210 kWh
T3: Consumo promedio año anterior mayor a 210 kWh y menor o igual a 220 kWh
T4: Consumo promedio año anterior mayor a 220 kWh y menor o igual a 230 kWh
T5: Consumo promedio año anterior mayor a 230 kWh y menor o igual a 240 kWh
T6: Consumo promedio año anterior mayor a 240 kWh

enel THR FLEX (*)

De acuerdo a lo establecido en el artículo N° 191 de DFL N° 4 de 2006, del Ministerio de Economía, Fomento y Reconstrucción, se detallan a continuación las tarifas destinadas a usuarios residenciales que aplicará Enel Distribución Chile S.A. a los suministros sometidos a regulación de precios, a partir de 01-septiembre-2024. Las opciones tarifarias y condiciones de aplicación son las establecidas en el Decreto N° 5T de 2024 y TT de 2024, ambos del Ministerio de Energía y Resolución Exenta N°565 del 2023 y N°315 del 2024.

Table with columns: Cargo en Boleta/Factura, RED, ETR, Cargo Decreto N° 5T de 2024, UNIDAD, and various regional price columns (Maipú, Ñuñoa, Pedro Aguirre Cerda, etc.).

Table for TOTAL TARIFA BASE THR FLEX (PUNTA) with columns for time slots (T1-T6) and regional price columns. Includes a note: 'De lunes a viernes de 18:00 a 22:00 horas - Recargo de un 30% sobre el precio de Energía BT1'.

Table for TOTAL TARIFA BASE THR FLEX (DIA) with columns for time slots (T1-T6) and regional price columns. Includes a note: 'De lunes a viernes de 08:00 a 18:00 horas, fin de semana y festivos de 08:00 a 22:00 horas - Precio de Energía BT1'.

Table for TOTAL TARIFA BASE THR FLEX (NOCHE) with columns for time slots (T1-T6) and regional price columns. Includes a note: 'De lunes a domingo de 22:00 a 08:00 horas - Descuento de un 30% sobre precio de energía BT1'.

(*) Observación: Esta tarifa dejó de otorgarse desde el 01 de septiembre del 2017.

TIPO DE CONEXIÓN DEL CLIENTE (RED)

- BT_AA: Clientes con suministro desde una red de distribución aérea en alta y baja tensión
BT_SA: Clientes con suministro desde una red de alta tensión subterránea y baja tensión aérea
BT_AS: Clientes con suministro desde una red de alta tensión aérea y baja tensión subterránea
BT_SS: Clientes con suministro desde una red de distribución subterránea en alta y baja tensión

TRAMO EQUIDAD TARIFARIA RESIDENCIAL (ETR)

- T1: Consumo promedio año anterior menor o igual a 210 kWh
T2: Consumo promedio año anterior mayor a 210 kWh y menor o igual a 210 kWh
T3: Consumo promedio año anterior mayor a 210 kWh y menor o igual a 220 kWh
T4: Consumo promedio año anterior mayor a 230 kWh y menor o igual a 230 kWh
T5: Consumo promedio año anterior mayor a 230 kWh y menor o igual a 240 kWh
T6: Consumo promedio año anterior mayor a 240 kWh



De acuerdo a lo establecido en el artículo N° 191 de DFL N° 4 de 2006, del Ministerio de Economía, Fomento y Reconstrucción, se detallan a continuación las tarifas destinadas a usuarios residenciales que aplicará ENel Distribuidor Chile S.A. a los suministros sometidos a regulación de precios, a partir de 01-septiembre-2024. Las opciones tarifarias y condiciones de aplicación son las establecidas en el Decreto N° 5T de 2024 y 7T de 2024, ambos del Ministerio de Energía y Resolución Exenta N°565 del 2023 y N°315 del 2024, ambas de la Comisión Nacional de Energía.

Table with columns for Cerrillos, Cerro Navia, Colina, Conchalí, Estación Central, Huechurabá, Independencia, La Cisterna, La Florida, La Granja, La Reina, Lampa, Las Condes, Lo Barnechea, Lo Espejo, Lo Prado, and Macul. It lists various services like 'Cargo en Boleta/Factura' and 'Cargos de Transporte' with their respective prices in \$/kWh.

Table titled 'TOTAL TARIFA BASE THR PLUS' showing monthly rates for different services (BT_AA T1 to BT_SS T6) across various locations. Includes a 'PUNTA' section for winter months (April to June) with a 30% surcharge.

Table titled 'TOTAL TARIFA BASE THR PLUS' showing monthly rates for different services (BT_AA T1 to BT_SS T6) across various locations. Includes a 'PUNTA' section for summer months (January to February) with a 30% surcharge.

Table titled 'TOTAL TARIFA BASE THR PLUS' showing monthly rates for different services (BT_AA T1 to BT_SS T6) across various locations. Includes a 'DIA' section for weekends and public holidays with a 30% surcharge.

Table titled 'TOTAL TARIFA BASE THR PLUS' showing monthly rates for different services (BT_AA T1 to BT_SS T6) across various locations. Includes a 'NOCHE' section for evening hours (8:00-18:00) with a 30% surcharge.

(*) Observación: Esta tarifa dejó de otorgarse desde el año 2013

TIPO DE CONEXIÓN DEL CLIENTE (RED)
BT_AA: Clientes con suministro desde una red de distribución aérea en alta y baja tensión
BT_SS: Clientes con suministro desde una red de alta tensión subterránea y baja tensión aérea
BT_SA: Clientes con suministro desde una red de alta tensión aérea y baja tensión subterránea
BT_SC: Clientes con suministro desde una red de distribución subterránea en alta y baja tensión

TRAMO EQUIDAD TARIFARIA RESIDENCIAL (ETR)
T1: Consumo promedio año anterior menor o igual a 200 kWh
T2: Consumo promedio año anterior mayor a 200 kWh y menor o igual a 210 kWh
T3: Consumo promedio año anterior mayor a 210 kWh y menor o igual a 220 kWh
T4: Consumo promedio año anterior mayor a 220 kWh y menor o igual a 230 kWh
T5: Consumo promedio año anterior mayor a 230 kWh y menor o igual a 240 kWh
T6: Consumo promedio año anterior mayor a 240 kWh



De acuerdo a lo establecido en el artículo N° 191 de DFL N° 4 de 2006, del Ministerio de Economía, Fomento y Reconstrucción, se detallan a continuación las tarifas destinadas a usuarios residenciales que aplicará Entel Distribución Chile S.A. a los suministros sometidos a regulación de precios, a partir de 01-septiembre-2024. Las opciones tarifarias y condiciones de aplicación son las establecidas en el Decreto N° 5T de 2024 y 7T de 2024, ambos del Ministerio de Energía y Resolución Exenta N°665 del 2023 y N°315 del 2024.

Table with columns for CARGO EN BOLETA/FACTURA, UNIDAD, and various regions (Maipo, Ñuñoa, Pedro Aguirre Cerda, etc.) with sub-columns for \$ IVA and \$ Neto. Includes rows for Administration, Transport, and Electricity.

TOTAL TARIFA BASE THR PLUS

Table showing tariff rates for various regions (BT_AA to BT_SS) across different time periods (T1 to T6) and services (PUNTA, HORARIO DE INVERNO, etc.).

TOTAL TARIFA BASE THR PLUS

Table showing tariff rates for various regions (BT_AA to BT_SS) across different time periods (T1 to T6) and services (PUNTA, DIAS DE VERANO, etc.).

TOTAL TARIFA BASE THR PLUS

Table showing tariff rates for various regions (BT_AA to BT_SS) across different time periods (T1 to T6) and services (DIA, DIAS DE VERANO, etc.).

TOTAL TARIFA BASE THR PLUS

Table showing tariff rates for various regions (BT_AA to BT_SS) across different time periods (T1 to T6) and services (NOCHE, etc.).

(*) Observación: Esta tarifa dejó de otorgarse desde el año 2013

TRAMO EQUIDAD TARIFARIA RESIDENCIAL (ETR)
T1: Consumo promedio año anterior menor o igual a 200 kWh
T2: Consumo promedio año anterior mayor a 200 kWh y menor o igual a 210 kWh
T3: Consumo promedio año anterior mayor a 210 kWh y menor o igual a 220 kWh
T4: Consumo promedio año anterior mayor a 220 kWh y menor o igual a 230 kWh
T5: Consumo promedio año anterior mayor a 230 kWh y menor o igual a 240 kWh
T6: Consumo promedio año anterior mayor a 240 kWh



De acuerdo a lo establecido en el artículo N° 191 de DFL N° 4 de 2006, del Ministerio de Economía, Fomento y Reconstrucción, se detallan a continuación las tarifas destinadas a usuarios residenciales que aplicará Enel Distribución Chile S.A. a los suministros sometidos a regulación de precios, a partir de 01-septiembre-2024. Las opciones tarifarias y condiciones de aplicación son las establecidas en el Decreto N° 5T de 2024 y 7T de 2024, ambos del Ministerio de Energía y Resolución Exenta N°665 del 2023 y N°315 del 2024, ambas de la Comisión Nacional de Energía.

Cargo en Boleta/Factura	RED	ETR	Cargo Decreto N° 5T de 2024	UNIDAD	Cerrillos		Cerro Navia		Colina		Conchalí		Estación Central		Huechurabá		Independencia		La Cisterna		La Florida		La Granja		La Reina		Lampa		Las Condes		Lo Barnechea		Lo Espejo		Lo Prado		Macul					
					\$ Neto	\$ IVA	\$ Neto	\$ IVA	\$ Neto	\$ IVA	\$ Neto	\$ IVA	\$ Neto	\$ IVA	\$ Neto	\$ IVA	\$ Neto	\$ IVA	\$ Neto	\$ IVA	\$ Neto	\$ IVA	\$ Neto	\$ IVA	\$ Neto	\$ IVA	\$ Neto	\$ IVA	\$ Neto	\$ IVA	\$ Neto	\$ IVA	\$ Neto	\$ IVA	\$ Neto	\$ IVA	\$ Neto	\$ IVA	\$ Neto	\$ IVA		
Carga en Boleta/Factura Administración del servicio (1)	BT_AA BT_SA BT_SS	T1-T6	Cargo fijo mensual Cargo por servicio público	(\$/mes)	566.235	673.820	566.235	673.820	566.235	673.820	566.235	673.820	566.235	673.820	566.235	673.820	566.235	673.820	566.235	673.820	566.235	673.820	566.235	673.820	566.235	673.820	566.235	673.820	566.235	673.820	566.235	673.820	566.235	673.820	566.235	673.820	566.235	673.820	566.235	673.820		
					0,000	0,000	0,000	0,000	0,000	0,000	0,000	0,000	0,000	0,000	0,000	0,000	0,000	0,000	0,000	0,000	0,000	0,000	0,000	0,000	0,000	0,000	0,000	0,000	0,000	0,000	0,000	0,000	0,000	0,000	0,000	0,000	0,000	0,000	0,000	0,000	0,000	0,000
					7.488	8.911	7.488	8.911	7.488	8.911	7.488	8.911	7.488	8.911	7.488	8.911	7.488	8.911	7.488	8.911	7.488	8.911	7.488	8.911	7.488	8.911	7.488	8.911	7.488	8.911	7.488	8.911	7.488	8.911	7.488	8.911	7.488	8.911	7.488	8.911	7.488	8.911
					0,000	0,000	0,000	0,000	0,000	0,000	0,000	0,000	0,000	0,000	0,000	0,000	0,000	0,000	0,000	0,000	0,000	0,000	0,000	0,000	0,000	0,000	0,000	0,000	0,000	0,000	0,000	0,000	0,000	0,000	0,000	0,000	0,000	0,000	0,000	0,000	0,000	0,000
Cargos de Transporte	BT_AA BT_SA BT_SS	T1-T6	Cargo por uso de sistema de transmisión Cargo transmisión nacional interconexión Cargo transmisión zonal sistema C Cargo transmisión zonal sistema D Cargo transmisión dedicado	(\$/kWh)	7.488	8.911	7.488	8.911	7.488	8.911	7.488	8.911	7.488	8.911	7.488	8.911	7.488	8.911	7.488	8.911	7.488	8.911	7.488	8.911	7.488	8.911	7.488	8.911	7.488	8.911	7.488	8.911	7.488	8.911	7.488	8.911	7.488	8.911				
					0,000	0,000	0,000	0,000	0,000	0,000	0,000	0,000	0,000	0,000	0,000	0,000	0,000	0,000	0,000	0,000	0,000	0,000	0,000	0,000	0,000	0,000	0,000	0,000	0,000	0,000	0,000	0,000	0,000	0,000	0,000	0,000	0,000	0,000	0,000	0,000	0,000	0,000
					5.985	7.122	5.985	7.122	5.985	7.122	5.985	7.122	5.985	7.122	5.985	7.122	5.985	7.122	5.985	7.122	5.985	7.122	5.985	7.122	5.985	7.122	5.985	7.122	5.985	7.122	5.985	7.122	5.985	7.122	5.985	7.122	5.985	7.122	5.985	7.122	5.985	7.122
					0,000	0,000	0,000	0,000	0,000	0,000	0,000	0,000	0,000	0,000	0,000	0,000	0,000	0,000	0,000	0,000	0,000	0,000	0,000	0,000	0,000	0,000	0,000	0,000	0,000	0,000	0,000	0,000	0,000	0,000	0,000	0,000	0,000	0,000	0,000	0,000	0,000	0,000
Transporte de electricidad (2)	BT_AA BT_SA BT_SS	T1-T6	Cargo por uso de sistema de transmisión Cargo transmisión nacional interconexión Cargo transmisión zonal sistema C Cargo transmisión zonal sistema D Cargo transmisión dedicado	(\$/kWh)	13.473	16.033	13.473	16.033	13.473	16.033	13.473	16.033	13.473	16.033	13.473	16.033	13.473	16.033	13.473	16.033	13.473	16.033	13.473	16.033	13.473	16.033	13.473	16.033	13.473	16.033	13.473	16.033	13.473	16.033	13.473	16.033	13.473	16.033	13.473	16.033		
					0,000	0,000	0,000	0,000	0,000	0,000	0,000	0,000	0,000	0,000	0,000	0,000	0,000	0,000	0,000	0,000	0,000	0,000	0,000	0,000	0,000	0,000	0,000	0,000	0,000	0,000	0,000	0,000	0,000	0,000	0,000	0,000	0,000	0,000	0,000	0,000	0,000	0,000
					7.488	8.911	7.488	8.911	7.488	8.911	7.488	8.911	7.488	8.911	7.488	8.911	7.488	8.911	7.488	8.911	7.488	8.911	7.488	8.911	7.488	8.911	7.488	8.911	7.488	8.911	7.488	8.911	7.488	8.911	7.488	8.911	7.488	8.911	7.488	8.911	7.488	8.911
					0,000	0,000	0,000	0,000	0,000	0,000	0,000	0,000	0,000	0,000	0,000	0,000	0,000	0,000	0,000	0,000	0,000	0,000	0,000	0,000	0,000	0,000	0,000	0,000	0,000	0,000	0,000	0,000	0,000	0,000	0,000	0,000	0,000	0,000	0,000	0,000	0,000	0,000

TOTAL TARIFA BASE THR1

TOTAL TARIFA BASE THR2

TOTAL TARIFA BASE THR3

TOTAL TARIFA BASE THR4


PUNTA
(Período Verano desde 01 de octubre hasta 30 de abril - Horario: de 19:00 a 22:00 horas /
Período Invierno desde 01 de mayo hasta 30 de Septiembre - Horario: de 18:00 a 22:00 horas - Recargo de un 20% sobre Precio de Energía B1)

DIA
(Período Verano desde 01 de octubre hasta 30 de abril - Horario: de 08:00 a 19:00 horas /
Período Invierno desde 01 de mayo hasta 30 de Septiembre - Horario: de 08:00 a 19:00 horas - Precio de Energía B1)

NOCHE
(Todo el año de 22:00 a 08:00 horas - Descuento de un 30% sobre precios de energía B1)

TRAMO EQUIDAD TARIFARIA RESIDENCIAL (ETR)
T1: Consumo promedio año anterior menor o igual a 200 kWh
T2: Consumo promedio año anterior mayor a 200 kWh y menor o igual a 210 kWh
T3: Consumo promedio año anterior mayor a 210 kWh y menor o igual a 220 kWh
T4: Consumo promedio año anterior mayor a 220 kWh y menor o igual a 230 kWh
T5: Consumo promedio año anterior mayor a 230 kWh y menor o igual a 240 kWh
T6: Consumo promedio año anterior mayor a 240 kWh

TIPO DE CONEXIÓN DEL CLIENTE (RED)
BT_AA: Clientes con suministro desde una red de distribución aérea en alta y baja tensión
BT_SA: Clientes con suministro desde una red de alta tensión subterránea y baja tensión aérea
BT_SS: Clientes con suministro desde una red de alta tensión aérea y baja tensión subterránea
BT_S: Clientes con suministro desde una red de distribución subterránea en alta y baja tensión



De acuerdo a lo establecido en el artículo N° 191 de DFL N° 4 de 2006, del Ministerio de Economía, Fomento y Reconstrucción, se detallan a continuación las tarifas destinadas a usuarios residenciales que aplicará Enel Distribución Chile S.A. a los suministros sometidos a regulación de precios, a partir de 01-septiembre-2024. Las opciones tarifarias y condiciones de aplicación son las establecidas en el Decreto N° 5T de 2024 y 7T de 2024, ambos del Ministerio de Energía y Resolución Exenta N°665 del 2023 y N°315 del 2024, ambas de la Comisión Nacional de Energía.

Table with columns: Cargo en Boleta/Factura, RED, ETR, Cargo Decreto N° 5T de 2024, UNIDAD, and various regional price columns (Maipú, Ñuñoa, Pedro Aguirre Cerda, etc.).

TOTAL TARIFA BASE THRE1

Table showing detailed pricing for PUNTA and Periodo Inverso sections, including columns for different regions and time periods.

TOTAL TARIFA BASE THRE2


Table showing detailed pricing for DIA and Periodo Inverso sections, including columns for different regions and time periods.

TOTAL TARIFA BASE THRE3

Table showing detailed pricing for NOCHE and Periodo Inverso sections, including columns for different regions and time periods.

(*) Observación: Esta tarifa dejó de otorgarse desde el año 2007.
TIPO DE CONEXIÓN DEL CLIENTE (RED)
BT_AA: Clientes con suministro desde una red de distribución aérea en alta y baja tensión
BT_SA: Clientes con suministro desde una red de alta tensión subterránea y baja tensión aérea
BT_AS: Clientes con suministro desde una red de alta tensión aérea y baja tensión subterránea
BT_SS: Clientes con suministro desde una red de distribución subterránea en alta y baja tensión

TRAMO EQUIDAD TARIFA RESIDENCIAL (ETR)
T1: Consumo promedio año anterior menor o igual a 200 kWh
T2: Consumo promedio año anterior mayor a 200 kWh y menor o igual a 210 kWh
T3: Consumo promedio año anterior mayor a 210 kWh y menor o igual a 220 kWh
T4: Consumo promedio año anterior mayor a 220 kWh y menor o igual a 230 kWh
T5: Consumo promedio año anterior mayor a 230 kWh y menor o igual a 240 kWh
T6: Consumo promedio año anterior mayor a 240 kWh



De acuerdo a lo establecido en el artículo N° 191 de DFL N° 4 de 2006, del Ministerio de Economía, Fomento y Reconstrucción, se detallan a continuación las tarifas destinadas a usuarios residenciales que aplicará ENL Distribución Chile S.A. a los suministros sometidos a regulación de precios, a partir de 01-septiembre-2024. Las opciones tarifarias y condiciones de aplicación son las establecidas en el Decreto N° 5T de 2024 y 7T de 2024, ambos del Ministerio de Energía y Resolución Exenta N°665 del 2023 y N°315 del 2024.

Table with columns: Cargos de Boleta/Factura, UNIDAD, Cerrillos, Cerro Navia, Colina, Conchalí, Estación Central, Huechurabá, Independencia, La Cisterna, La Florida, La Granja, La Reina, Lampa, Las Condes, Lo Barnechea, Lo Espejo, Lo Prado, Macul. Rows include Carga por uso de sistema de transmisión, Carga transmisión nacional interconexión, Carga transmisión zonal sistema C, Carga transmisión zonal sistema D, Carga transmisión dedicado, Transporte de electricidad (2).


Table titled 'TOTAL TARIFA BASE 3TR' with columns for various locations (BT_AA T1 to BT_SS T6) and a grid of numerical values representing rates for different services and periods.

Table titled 'TOTAL TARIFA BASE 3TR2' with columns for various locations (BT_AA T1 to BT_SS T6) and a grid of numerical values representing rates for different services and periods.

Table titled 'TOTAL TARIFA BASE 3TR2' with columns for various locations (BT_AA T1 to BT_SS T6) and a grid of numerical values representing rates for different services and periods.

Table titled 'TOTAL TARIFA BASE 3TR2' with columns for various locations (BT_AA T1 to BT_SS T6) and a grid of numerical values representing rates for different services and periods.

(*) Observación: Esta tarifa dejó de otorgarse desde el año 2005.
TRAMO EQUIDAD TARIFARIA RESIDENCIAL (ETR)
T1: Consumo promedio año anterior menor o igual a 200 kWh
T2: Consumo promedio año anterior mayor a 200 kWh y menor o igual a 210 kWh
T3: Consumo promedio año anterior mayor a 210 kWh y menor o igual a 220 kWh
T4: Consumo promedio año anterior mayor a 220 kWh y menor o igual a 230 kWh
T5: Consumo promedio año anterior mayor a 230 kWh y menor o igual a 240 kWh
T6: Consumo promedio año anterior mayor a 240 kWh



De acuerdo a lo establecido en el artículo N° 191 de DFL N° 4 de 2006, del Ministerio de Economía, Fomento y Reconstrucción, se detallan a continuación las tarifas destinadas a usuarios residenciales que aplicará el Distribuidor Chileno S.A. a los suministros sometidos a regulación de precios, a partir de 01-septiembre-2024. Las opciones tarifarias y condiciones de aplicación son las establecidas en el Decreto N° 5T de 2024 y 7T de 2024, ambos del Ministerio de Energía y Resolución Exenta N°665 del 2023 y N°315 del 2024.

Table with 22 columns: CARGO EN BOLETA/FACTURA, UNIDAD, MAIPÚ, ÑUÑOAS, PEDRO AGUIRRE CERDA, PENALOÉN, PROVIDENCIA, PUDAHUEL, QUILICURA, QUINTA NORMAL, RECOLETA, RENCA, SAN JOAQUÍN, SAN MIGUEL, SAN RAMÓN, SANTIAGO, TITILI, TITILÍ, VIACURA. Includes rows for Carga por uso de sistema, Carga por transmisión nacional, and Transporte de electricidad (2).

TOTAL TARIFA BASE 3THR table with 22 columns and 26 rows. Includes columns for CARGO EN BOLETA/FACTURA, UNIDAD, and various cities. Includes rows for PUNTA (Horario: de 18:00 a 22:00 horas) and PUNTA (Horario: de 18:00 a 22:00 horas - Recarga de un 40% sobre el precio de Energía BT1).

TOTAL TARIFA BASE 3THR table with 22 columns and 26 rows. Includes columns for CARGO EN BOLETA/FACTURA, UNIDAD, and various cities. Includes rows for PUNTA (Horario: de 18:00 a 22:00 horas) and PUNTA (Horario: de 18:00 a 22:00 horas - Recarga de un 40% sobre el precio de Energía BT1).


TOTAL TARIFA BASE 3THR table with 22 columns and 26 rows. Includes columns for CARGO EN BOLETA/FACTURA, UNIDAD, and various cities. Includes rows for DIA (Periodo Verano desde 01 de octubre hasta 30 de abril - Horario: de 08:00 a 19:00 horas) and DIA (Periodo Invernal desde 01 de mayo hasta 30 de Septiembre - Horario: de 08:00 a 19:00 horas).

TOTAL TARIFA BASE 3THR table with 22 columns and 26 rows. Includes columns for CARGO EN BOLETA/FACTURA, UNIDAD, and various cities. Includes rows for NOCHE (Todo el día de 22:00 a 08:00 horas - Descuento de un 30% sobre precios de energía BT1) and NOCHE (Todo el día de 22:00 a 08:00 horas - Precio de Energía BT1).

(*) Observación: Esta tarifa dejó de otorgarse desde el año 2005

TRAMO EQUIDAD TARIFARIA RESIDENCIAL (ETR)
BT_AA: Clientes con suministro desde una red de distribución aérea en alta y baja tensión
BT_SA: Clientes con suministro desde una red de alta tensión subterránea y baja tensión aérea
BT_AA: Clientes con suministro desde una red de alta tensión aérea y baja tensión subterránea
BT_SS: Clientes con suministro desde una red de distribución subterránea en alta y baja tensión

TOTAL TARIFA BASE 3THR table with 22 columns and 26 rows. Includes columns for CARGO EN BOLETA/FACTURA, UNIDAD, and various cities. Includes rows for DIA (Periodo Verano desde 01 de octubre hasta 30 de abril - Horario: de 08:00 a 19:00 horas) and DIA (Periodo Invernal desde 01 de mayo hasta 30 de Septiembre - Horario: de 08:00 a 19:00 horas).



De acuerdo a lo establecido en el artículo N° 191 de DFL N° 4 de 2006, del Ministerio de Economía, Fomento y Reconstrucción, se detallan a continuación las tarifas destinadas a usuarios residenciales que aplicará Enel Distribución Chile S.A. a los suministros sometidos a regulación de precios, a partir de 01-septiembre-2024. Las opciones tarifarias y condiciones de aplicación son las establecidas en el Decreto N° 5T de 2024 y TT de 2024, ambos del Ministerio de Energía y Resolución Exenta N°665 del 2023 y N°315 del 2024.

Cargo en Boleta/Factura	RED	ETR	Cargo Decreto N° 5T de 2024	UNIDAD	Cerrillos		Cerro Navia		Colina		Conchalí		Estación Central		Huechuraba		Independencia		La Cisterna		La Florida		La Granja		La Reina		Lampa		Las Condes		Lo Barnechea		Lo Espejo		Lo Prado		Macul			
					\$ Neto	\$ IVA	\$ Neto	\$ IVA	\$ Neto	\$ IVA	\$ Neto	\$ IVA	\$ Neto	\$ IVA	\$ Neto	\$ IVA	\$ Neto	\$ IVA	\$ Neto	\$ IVA	\$ Neto	\$ IVA	\$ Neto	\$ IVA	\$ Neto	\$ IVA	\$ Neto	\$ IVA	\$ Neto	\$ IVA	\$ Neto	\$ IVA	\$ Neto	\$ IVA	\$ Neto	\$ IVA	\$ Neto	\$ IVA	\$ Neto	\$ IVA
Administración del servicio (1)	BT_AA BT_SA BT_SS	T1-T6	Cargo fijo mensual	(\$mes)	566.235	673.820	566.235	673.820	566.235	673.820	566.235	673.820	566.235	673.820	566.235	673.820	566.235	673.820	566.235	673.820	566.235	673.820	566.235	673.820	566.235	673.820	566.235	673.820	566.235	673.820	566.235	673.820	566.235	673.820	566.235	673.820	566.235	673.820		
			Cargo por servicio público	(\$kWh)	0,000	0,000	0,000	0,000	0,000	0,000	0,000	0,000	0,000	0,000	0,000	0,000	0,000	0,000	0,000	0,000	0,000	0,000	0,000	0,000	0,000	0,000	0,000	0,000	0,000	0,000	0,000	0,000	0,000	0,000	0,000	0,000	0,000	0,000	0,000	0,000
			Cargo por uso de sistema de transmisión	(\$kWh)	7.488	8.911	7.488	8.911	7.488	8.911	7.488	8.911	7.488	8.911	7.488	8.911	7.488	8.911	7.488	8.911	7.488	8.911	7.488	8.911	7.488	8.911	7.488	8.911	7.488	8.911	7.488	8.911	7.488	8.911	7.488	8.911	7.488	8.911	7.488	8.911

Cargo en Boleta/Factura	RED	ETR	Cargo Decreto N° 5T de 2024	UNIDAD	Cerrillos		Cerro Navia		Colina		Conchalí		Estación Central		Huechuraba		Independencia		La Cisterna		La Florida		La Granja		La Reina		Lampa		Las Condes		Lo Barnechea		Lo Espejo		Lo Prado		Macul	
					\$ Neto	\$ IVA	\$ Neto	\$ IVA	\$ Neto	\$ IVA	\$ Neto	\$ IVA	\$ Neto	\$ IVA	\$ Neto	\$ IVA	\$ Neto	\$ IVA	\$ Neto	\$ IVA	\$ Neto	\$ IVA	\$ Neto	\$ IVA	\$ Neto	\$ IVA	\$ Neto	\$ IVA	\$ Neto	\$ IVA	\$ Neto	\$ IVA	\$ Neto	\$ IVA	\$ Neto	\$ IVA	\$ Neto	\$ IVA
Cargos de Transporte	BT_AA BT_SA BT_SS	T1-T6	Carga transmisión nacional interconexión	(\$kWh)	0,000	0,000	0,000	0,000	0,000	0,000	0,000	0,000	0,000	0,000	0,000	0,000	0,000	0,000	0,000	0,000	0,000	0,000	0,000	0,000	0,000	0,000	0,000	0,000	0,000	0,000	0,000	0,000	0,000	0,000	0,000	0,000		
			Carga transmisión zonal sistema C	(\$kWh)	0,000	0,000	0,000	0,000	0,000	0,000	0,000	0,000	0,000	0,000	0,000	0,000	0,000	0,000	0,000	0,000	0,000	0,000	0,000	0,000	0,000	0,000	0,000	0,000	0,000	0,000	0,000	0,000	0,000	0,000	0,000	0,000	0,000	0,000
			Carga transmisión zonal sistema D	(\$kWh)	5.985	7.122	5.985	7.122	5.985	7.122	5.985	7.122	5.985	7.122	5.985	7.122	5.985	7.122	5.985	7.122	5.985	7.122	5.985	7.122	5.985	7.122	5.985	7.122	5.985	7.122	5.985	7.122	5.985	7.122	5.985	7.122	5.985	7.122
Transporte de electricidad (2)	BT_AA BT_SA BT_SS	T1-T6	Carga transmisión dedicado	(\$kWh)	13.473	16.033	13.473	16.033	13.473	16.033	13.473	16.033	13.473	16.033	13.473	16.033	13.473	16.033	13.473	16.033	13.473	16.033	13.473	16.033	13.473	16.033	13.473	16.033	13.473	16.033	13.473	16.033	13.473	16.033	13.473	16.033	13.473	
			Transporte de electricidad (2)	(\$kWh)	13.473	16.033	13.473	16.033	13.473	16.033	13.473	16.033	13.473	16.033	13.473	16.033	13.473	16.033	13.473	16.033	13.473	16.033	13.473	16.033	13.473	16.033	13.473	16.033	13.473	16.033	13.473	16.033	13.473	16.033	13.473	16.033	13.473	
			Transporte de electricidad (2)	(\$kWh)	13.473	16.033	13.473	16.033	13.473	16.033	13.473	16.033	13.473	16.033	13.473	16.033	13.473	16.033	13.473	16.033	13.473	16.033	13.473	16.033	13.473	16.033	13.473	16.033	13.473	16.033	13.473	16.033	13.473	16.033	13.473	16.033	13.473	

TOTAL TARIFA BASE THR3

TOTAL TARIFA BASE THR3

TOTAL TARIFA BASE THR3

TOTAL TARIFA BASE THR3

TOTAL TARIFA BASE THR3

PUNTA

DIA

NOCHE

TIPO DE CONEXIÓN DEL CLIENTE (RED)
 BT_AA: Clientes con suministro desde una red de distribución aérea en alta y baja tensión
 BT_SA: Clientes con suministro desde una red de alta tensión subterránea y baja tensión aérea
 BT_SS: Clientes con suministro desde una red de alta tensión aérea y baja tensión subterránea
 BT_SS: Clientes con suministro desde una red de distribución subterránea en alta y baja tensión

TRAMO EQUIDAD TARIFARIA RESIDENCIAL (ETR)
 T1: Consumo promedio año anterior menor o igual a 200 kWh
 T2: Consumo promedio año anterior mayor a 200 kWh y menor o igual a 210 kWh
 T3: Consumo promedio año anterior mayor a 210 kWh y menor o igual a 220 kWh
 T4: Consumo promedio año anterior mayor a 220 kWh y menor o igual a 230 kWh
 T5: Consumo promedio año anterior mayor a 230 kWh y menor o igual a 240 kWh
 T6: Consumo promedio año anterior mayor a 240 kWh

(*) Observación: Esta tarifa dejó de otorgarse desde el año 2007

Table with columns for Carga en Boleta/Factura, RED, ETR, Cargo Decreto N° 5T de 2024, UNIDAD, and various regional price columns (Maipú, Ñuñoa, Pedro Aguirre Cerda, etc.).

Table titled 'TOTAL TARIFA BASE THR3' showing detailed pricing for 'Período Inverno 01 mayo hasta 30 de septiembre' across various regions and services.

Table titled 'TOTAL TARIFA BASE THR3' showing detailed pricing for 'Período Verano desde 01 de octubre hasta 30 de abril' across various regions and services.

Table titled 'TOTAL TARIFA BASE THR3' showing detailed pricing for 'Período Inverno desde 01 de mayo hasta 30 de Septiembre' across various regions and services.

Table titled 'TOTAL TARIFA BASE THR3' showing detailed pricing for 'Período Inverno desde 01 de mayo hasta 30 de Septiembre' across various regions and services.

Table titled 'TOTAL TARIFA BASE THR3' showing detailed pricing for 'Período Inverno desde 01 de mayo hasta 30 de Septiembre' across various regions and services.

Table titled 'TOTAL TARIFA BASE THR3' showing detailed pricing for 'Período Inverno desde 01 de mayo hasta 30 de Septiembre' across various regions and services.

Table titled 'TOTAL TARIFA BASE THR3' showing detailed pricing for 'Período Inverno desde 01 de mayo hasta 30 de Septiembre' across various regions and services.

Table titled 'TOTAL TARIFA BASE THR3' showing detailed pricing for 'Período Inverno desde 01 de mayo hasta 30 de Septiembre' across various regions and services.

Table titled 'TOTAL TARIFA BASE THR3' showing detailed pricing for 'Período Inverno desde 01 de mayo hasta 30 de Septiembre' across various regions and services.

Table titled 'TOTAL TARIFA BASE THR3' showing detailed pricing for 'Período Inverno desde 01 de mayo hasta 30 de Septiembre' across various regions and services.

Table titled 'TOTAL TARIFA BASE THR3' showing detailed pricing for 'Período Inverno desde 01 de mayo hasta 30 de Septiembre' across various regions and services.

Table titled 'TOTAL TARIFA BASE THR3' showing detailed pricing for 'Período Inverno desde 01 de mayo hasta 30 de Septiembre' across various regions and services.

Table titled 'TOTAL TARIFA BASE THR3' showing detailed pricing for 'Período Inverno desde 01 de mayo hasta 30 de Septiembre' across various regions and services.

