



De acuerdo a lo establecido en el artículo N° 191 de DFL N° 4 de 2016, del Ministerio de Economía, Fomento y Reconstrucción, se detallan a continuación las tarifas destinadas a usuarios residenciales que aplicará Enel Distribución Chile S.A. a los suministros sometidos a regulación de precios, a partir de 01-julio-2024. Las opciones tarifarias y condiciones de aplicación son las establecidas en el Decreto N° 5T de 2024 y 16T de 2023, ambos del Ministerio de Energía y Resolución Exenta N° 565 del 2023 y N° 315 del 2024, ambas de la Comisión Nacional de Energía.

Table with columns: Cerrillos, Cerro Navia, Colina, Conchalí, Estación Central, Huechurabá, Independencia, La Cisterna, La Florida, La Granja, La Reina, Lampa, Las Condes, Lo Barnechea, Lo Espejo, Lo Prado, Macul. Rows include Carga en Boleta/Factura, Administración del servicio (1), and Cargos de Transporte.

Table titled 'TOTAL TARIFA BASE THR FLEX' for 'PUNTA' (Recargo de un 30% sobre el precio de energía BT1). Columns include Cerrillos, Cerro Navia, Colina, Conchalí, Estación Central, Huechurabá, Independencia, La Cisterna, La Florida, La Granja, La Reina, Lampa, Las Condes, Lo Barnechea, Lo Espejo, Lo Prado, Macul. Rows list various BT and SA categories (T1-T6).

Table titled 'TOTAL TARIFA BASE THR FLEX' for 'DIA' (De lunes a viernes de 08:00 a 18:00 horas, fin de semana y festivos de 08:00 a 22:00 horas - Precio de energía BT1). Columns include Cerrillos, Cerro Navia, Colina, Conchalí, Estación Central, Huechurabá, Independencia, La Cisterna, La Florida, La Granja, La Reina, Lampa, Las Condes, Lo Barnechea, Lo Espejo, Lo Prado, Macul. Rows list various BT and SA categories (T1-T6).

Table titled 'TOTAL TARIFA BASE THR FLEX' for 'NOCHE' (De lunes a domingo de 22:00 a 08:00 horas - Descuento de un 30% sobre precio de energía BT1). Columns include Cerrillos, Cerro Navia, Colina, Conchalí, Estación Central, Huechurabá, Independencia, La Cisterna, La Florida, La Granja, La Reina, Lampa, Las Condes, Lo Barnechea, Lo Espejo, Lo Prado, Macul. Rows list various BT and SA categories (T1-T6).

(*) Observación: Esta tarifa dejó de otorgarse desde el 01 de septiembre del 2017.

TIPO DE CONEXIÓN DEL CLIENTE (RED)

- BT_AA: Clientes con suministro desde una red de distribución aérea en alta y baja tensión
BT_SA: Clientes con suministro desde una red de alta tensión subterránea y baja tensión aérea
BT_AS: Clientes con suministro desde una red de alta tensión aérea y baja tensión subterránea
BT_SS: Clientes con suministro desde una red de distribución subterránea en alta y baja tensión

TRAMO EQUIDAD TARIFARIA RESIDENCIAL (ETR)

- T1: Consumo promedio año anterior menor o igual a 200 kWh
T2: Consumo promedio año anterior mayor a 200 kWh y menor o igual a 210 kWh
T3: Consumo promedio año anterior mayor a 210 kWh y menor o igual a 220 kWh
T4: Consumo promedio año anterior mayor a 220 kWh y menor o igual a 230 kWh
T5: Consumo promedio año anterior mayor a 230 kWh y menor o igual a 240 kWh
T6: Consumo promedio año anterior mayor a 240 kWh



De acuerdo a lo establecido en el artículo N° 191 de DFL N° 4 de 2006, del Ministerio de Economía, Fomento y Reconstrucción, se detallan a continuación las tarifas destinadas a usuarios residenciales que aplicará Enel Distribución Chile S.A. a los suministros sometidos a regulación de precios, a partir de 01-julio-2024. Las opciones tarifarias y condiciones de aplicación son las establecidas en el Decreto N° 5T de 2024 y 16T de 2023, ambos del Ministerio de Energía y Resolución Exenta N°565 del 2023 y N°315 del 2024, ambas de la Comisión Nacional de Energía.

Table with columns for Region (Maipú, Ñuñoa, Pedro Aguirre Cerda, Peñaflorén, Providencia, Pudahuel, Quilicura, Quinta Normal, Recoleta, Renca, San Joaquín, San Miguel, San Ramón, Santiago, Títili, Vitacura), UNIDAD, and various service categories like 'Cargo en Boleta/Factura' and 'Cargos de Transporte'.

Table titled 'TOTAL TARIFA BASE THR PLUS' showing detailed pricing for 'PUNTA' (Periodo Invierno desde 1 de Abril hasta 30 de septiembre) and 'Horario de lunes a viernes de 18:00 a 22:00 horas - Recargo de un 30% sobre el precio de Energía BT1' across various regions.

Table titled 'TOTAL TARIFA BASE THR PLUS' showing detailed pricing for 'PUNTA' (Periodo Verano desde 1 de octubre hasta 31 de marzo - Horario: lunes a viernes de 18:00 a 22:00 horas - Precio de energía BT1) across various regions.


Table titled 'TOTAL TARIFA BASE THR PLUS' showing detailed pricing for 'DIA' (De lunes a viernes de 08:00 a 18:00 horas, fin de semana y festivos de 08:00 a 22:00 horas - Precio de energía BT1) across various regions.

Table titled 'TOTAL TARIFA BASE THR PLUS' showing detailed pricing for 'NOCHE' (Todo el día de 22:00 a 08:00 horas - Descuento de un 30% sobre precios de energía BT1) across various regions.

(*) Observación: Esta tarifa dejó de otorgarse desde el año 2013


TRAMO EQUIDAD TARIFARIA RESIDENCIAL (ETR)
T1: Consumo promedio año anterior menor o igual a 200 kWh
T2: Consumo promedio año anterior mayor a 200 kWh y menor o igual a 210 kWh
T3: Consumo promedio año anterior mayor a 210 kWh y menor o igual a 220 kWh
T4: Consumo promedio año anterior mayor a 220 kWh y menor o igual a 230 kWh
T5: Consumo promedio año anterior mayor a 230 kWh y menor o igual a 240 kWh
T6: Consumo promedio año anterior mayor a 240 kWh

TIPO DE CONEXIÓN DEL CLIENTE (RED)
BT_AA: Clientes con suministro desde una red de distribución aérea en alta y baja tensión
BT_SA: Clientes con suministro desde una red de alta tensión subterránea y baja tensión aérea
BT_AA: Clientes con suministro desde una red de alta tensión aérea y baja tensión subterránea
BT_SS: Clientes con suministro desde una red de distribución subterránea en alta y baja tensión



De acuerdo a lo establecido en el artículo N° 191 de DFL N° 4 de 2006, del Ministerio de Economía, Fomento y Reconstrucción, se detallan a continuación las tarifas destinadas a usuarios residenciales que aplicará Enel Distribución Chile S.A. a los suministros sometidos a regulación de precios, a partir de 01-julio-2024. Las opciones tarifarias y condiciones de aplicación son las establecidas en el Decreto N° 5T de 2024 y 16T de 2023, ambos del Ministerio de Energía y Resolución Exenta N°565 del 2023 y N°315 del 2024, ambas de la Comisión Nacional de Energía.

CARGO EN BOLETA/FACTURA	RED	ETR	CARGO DECRETO TARIFARIO 11T DE 2016	UNIDAD	Cerrillos		Cerro Navia		Colina		Conchalí		Estación Central		Huechurabamba		Independencia		La Cisterna		La Florida		La Granja		La Reina		Lampa		Las Condes		Lo Barnechea		Lo Espejo		Lo Prado		Macul			
					\$ Neto	\$ IVA	\$ Neto	\$ IVA	\$ Neto	\$ IVA	\$ Neto	\$ IVA	\$ Neto	\$ IVA	\$ Neto	\$ IVA	\$ Neto	\$ IVA	\$ Neto	\$ IVA	\$ Neto	\$ IVA	\$ Neto	\$ IVA	\$ Neto	\$ IVA	\$ Neto	\$ IVA	\$ Neto	\$ IVA	\$ Neto	\$ IVA	\$ Neto	\$ IVA	\$ Neto	\$ IVA	\$ Neto	\$ IVA	\$ Neto	\$ IVA
Administración del servicio (1)	BT_AA	T1-T6	Cargo fijo mensual	(\$mes)	562.597	669.490	562.597	669.490	562.597	669.490	562.597	669.490	562.597	669.490	562.597	669.490	562.597	669.490	562.597	669.490	562.597	669.490	562.597	669.490	562.597	669.490	562.597	669.490	562.597	669.490	562.597	669.490	562.597	669.490	562.597	669.490	562.597	669.490	562.597	669.490
	BT_SA		Cargo por servicio público	(\$Wh)	0,000	0,000	0,000	0,000	0,000	0,000	0,000	0,000	0,000	0,000	0,000	0,000	0,000	0,000	0,000	0,000	0,000	0,000	0,000	0,000	0,000	0,000	0,000	0,000	0,000	0,000	0,000	0,000	0,000	0,000	0,000	0,000	0,000	0,000	0,000	
Cargos de Transporte	BT_AA	T1-T6	Cargo por uso de sistema de transmisión	(\$Wh)	7.488	8.911	7.488	8.911	7.488	8.911	7.488	8.911	7.488	8.911	7.488	8.911	7.488	8.911	7.488	8.911	7.488	8.911	7.488	8.911	7.488	8.911	7.488	8.911	7.488	8.911	7.488	8.911	7.488	8.911	7.488	8.911	7.488	8.911	7.488	8.911
	BT_SA		Cargo transmisión nacional interconexión	(\$Wh)	0,000	0,000	0,000	0,000	0,000	0,000	0,000	0,000	0,000	0,000	0,000	0,000	0,000	0,000	0,000	0,000	0,000	0,000	0,000	0,000	0,000	0,000	0,000	0,000	0,000	0,000	0,000	0,000	0,000	0,000	0,000	0,000	0,000	0,000	0,000	
	BT_AS		Cargo transmisión zonal sistema C	(\$Wh)	0,000	0,000	0,000	0,000	0,000	0,000	0,000	0,000	0,000	0,000	0,000	0,000	0,000	0,000	0,000	0,000	0,000	0,000	0,000	0,000	0,000	0,000	0,000	0,000	0,000	0,000	0,000	0,000	0,000	0,000	0,000	0,000	0,000	0,000	0,000	
	BT_SS		Cargo transmisión zonal sistema D	(\$Wh)	5.985	7.122	5.985	7.122	5.985	7.122	5.985	7.122	5.985	7.122	5.985	7.122	5.985	7.122	5.985	7.122	5.985	7.122	5.985	7.122	5.985	7.122	5.985	7.122	5.985	7.122	5.985	7.122	5.985	7.122	5.985	7.122	5.985	7.122	5.985	7.122
	BT_AA	T1-T6	Cargo transmisión dedicado	(\$Wh)	0,000	0,000	0,000	0,000	0,000	0,000	0,000	0,000	0,000	0,000	0,000	0,000	0,000	0,000	0,000	0,000	0,000	0,000	0,000	0,000	0,000	0,000	0,000	0,000	0,000	0,000	0,000	0,000	0,000	0,000	0,000	0,000	0,000	0,000	0,000	
	BT_SS		Transporte de electricidad (2)	(\$Wh)	13.473	16.033	13.473	16.033	13.473	16.033	13.473	16.033	13.473	16.033	13.473	16.033	13.473	16.033	13.473	16.033	13.473	16.033	13.473	16.033	13.473	16.033	13.473	16.033	13.473	16.033	13.473	16.033	13.473	16.033	13.473	16.033	13.473	16.033	13.473	16.033
TOTAL TARIFA BASE THR1	BT_AA	T1	PUNTA (Período Verano desde 01 de octubre hasta 30 de abril - Horario: de 19:00 a 22:00 horas / Período Invierno desde 01 de mayo hasta 30 de Septiembre - Horario: de 18:00 a 22:00 horas - Recargo de un 20% sobre Precio de Energía BT1)	(\$Wh)	132.690	157.889	132.705	157.919	151.198	179.926	132.670	157.878	132.669	157.877	132.658	157.866	132.650	157.858	132.650	157.858	132.650	157.858	132.650	157.858	132.650	157.858	132.650	157.858	132.650	157.858	132.650	157.858	132.650	157.858	132.650	157.858	132.650	157.858		
	BT_SA	T1		137.220	163.292	137.246	163.322	159.909	189.815	137.211	163.282	137.210	163.280	137.167	163.229	137.191	163.258	137.186	163.264	137.234	163.309	137.214	163.285	137.211	163.282	137.213	163.286	137.199	163.292	137.222	163.295	137.227	163.301	137.218	163.291	137.218	163.291			
BT_AS	T1	137.436		163.549	137.461	163.579	159.902	190.284	137.427	163.538	137.426	163.537	137.383	163.486	137.407	163.514	137.412	163.520	137.450	163.566	137.430	163.542	137.427	163.538	137.429	163.541	137.389	163.493	137.411	163.519	137.438	163.522	137.433	163.528	137.435	163.548				
BT_SS	T1	141.977		168.953	142.002	168.983	168.213	200.173	141.968	168.942	141.967	168.941	141.924	168.889	141.948	168.918	141.953	168.924	141.991	168.970	141.971	168.946	141.968	168.942	141.970	168.944	141.930	168.896	141.952	168.923	141.979	168.955	141.984	168.961	141.976	168.952				
BT_AA	T2	133.738		159.149	133.764	159.179	152.636	181.637	133.729	159.138	133.728	159.137	133.685	159.085	133.709	159.114	133.714	159.120	133.752	159.166	133.732	159.142	133.729	159.138	133.731	159.140	133.691	159.092	133.713	159.119	133.740	159.151	133.745	159.157	133.737	159.148				
BT_SA	T2	138.494		164.808	138.519	164.838	161.238	191.874	138.485	164.797	138.484	164.796	138.441	164.740	138.465	164.773	138.470	164.779	138.508	164.825	138.488	164.801	138.485	164.797	138.487	164.800	138.447	164.752	138.469	164.786	138.510	164.816	138.501	164.816	138.497	164.807				
BT_AS	T2	138.720		165.077	138.745	165.107	161.647	192.360	138.711	165.066	138.710	165.065	138.666	165.013	138.691	165.042	138.696	165.048	138.734	165.094	138.714	165.070	138.711	165.068	138.713	165.070	138.671	165.022	138.695	165.047	138.722	165.079	138.727	165.085	138.719	165.076				
BT_SS	T2	143.475		170.736	143.501	170.766	169.887	202.168	143.466	170.725	143.465	170.724	143.422	170.672	143.446	170.701	143.451	170.707	143.489	170.729	143.468	170.725	143.468	170.729	143.468	170.730	143.428	170.680	143.450	170.706	143.477	170.738	143.482	170.744	143.474	170.735				
BT_AA	T3	134.797		160.408	134.822	160.439	154.074	183.348	134.788	160.398	134.787	160.397	134.744	160.345	134.769	134.774	160.380	134.811	160.426	134.798	160.398	134.790	160.400	134.798	160.398	134.790	160.400	134.750	160.352	134.772	160.379	134.799	160.411	134.804	160.417	134.796	160.408			
BT_SA	T3	139.768		166.324	139.793	166.354	162.968	193.332	139.758	166.312	139.757	166.311	139.714	166.260	139.738	166.289	139.743	166.295	139.783	166.329	139.763	166.309	139.761	166.317	139.758	166.313	139.761	166.315	139.720	166.272	139.742	166.294	139.770	166.326	139.775	166.332	139.767	166.322		
BT_AS	T3	140.004		166.604	140.029	166.634	163.390	194.435	140.000	166.594	140.000	166.593	139.954	166.501	139.974	140.000	166.570	140.018	166.621	139.997	166.597	139.994	166.594	139.996	166.596	166.548	139.978	166.536	140.000	166.607	140.010	166.633	140.002	166.603						
BT_SA	T3	142.572		169.661	142.597	169.691	166.877	198.584	142.563	168.850	142.562	168.849	142.518	168.766	142.542	168.813	142.546	168.860	142.586	168.912	142.562	168.888	142.560	168.882	142.563	168.850	142.565	168.852	142.525	168.804	142.547	168.831	142.574	168.860	142.579	168.866	142.571	168.860		
BT_AA	T4	135.856		161.669	135.881	161.699	155.512	185.059	135.847	161.658	135.846	161.657	135.802	161.605	135.827	161.634	135.832	161.640	135.870	161.686	135.850	161.662	135.847	161.658	135.849	161.660	135.809	161.612	135.831	161.639	135.858	161.671	135.851	161.670	135.833	161.677	135.855	161.668		
BT_SA	T4	141.042		167.840	141.067	167.870	164.698	195.991	141.033	167.830	141.032	167.828	140.989	167.765	141.013	167.806	141.018	167.812	141.056	167.857	141.033	167.830	141.035	167.832	141.035	167.832	141.035	167.832	141.035	167.832	141.035	167.832	141.035	167.832	141.035	167.832	141.035	167.832		
BT_AS	T4	141.288		168.153	141.313	168.183	165.134	196.510	141.279	168.122	141.278	168.121	141.235	168.070	141.259	168.098	141.264	168.104	141.202	168.150	141.282	168.126	141.279	168.122	141.281	168.125	141.241	168.077	141.263	168.103	141.290	168.136	141.295	168.136	141.287	168.132				
BT_SA	T4	146.475		174.305	146.500	174.335	173.296	208.152	146.465	174.294	146.464	174.293	146.421	174.241	146.445	174.270	146.450	174.276	146.489	174.322	146.468	174.298	146.465	174.294	146.467	174.296	146.427	174.248	146.449	174.275	146.476	174.307	146.481	174.313	146.473	174.304				
BT_AA	T5	136.914	162.928	136.939	162.958	166.949	198.769	136.905	162.917	136.904	162.916	136.862	162.864	136.884	136.898	136.890	162.899	136.928	162.944	136.90																				



De acuerdo a lo establecido en el artículo N° 191 de DFL N° 4 de 2006, del Ministerio de Economía, Fomento y Reconstrucción, se detallan a continuación las tarifas destinadas a usuarios residenciales que aplicará Enel Distribución Chile S.A. a los suministros sometidos a regulación de precios, a partir de 01-julio-2024. Las opciones tarifarias y condiciones de aplicación son las establecidas en el Decreto N° 5T de 2024 y 16T de 2023, ambos del Ministerio de Energía y Resolución Exenta N°565 del 2023 y N°315 del 2024, ambas de la Comisión Nacional de Energía.

Table with columns: Cargo en Boleta/Factura, RED, ETR, Cargo Decreto Tarifario 11T de 2016, UNIDAD, and regional price columns (\$/kWh) for Maipú, Ñuñoa, Pedro Aguirre Cerda, Peñañolén, Providencia, Pudahuel, Quilicura, Quinta Normal, Recoleta, Renca, San Joaquín, San Miguel, San Ramón, Santiago, Tihiti, Vitacura.

TOTAL TARIFA BASE THR1

Table with columns: RED, ETR, Cargo Decreto Tarifario 11T de 2016, UNIDAD, and regional price columns (\$/kWh) for Maipú, Ñuñoa, Pedro Aguirre Cerda, Peñañolén, Providencia, Pudahuel, Quilicura, Quinta Normal, Recoleta, Renca, San Joaquín, San Miguel, San Ramón, Santiago, Tihiti, Vitacura.

TOTAL TARIFA BASE THR2

Table with columns: RED, ETR, Cargo Decreto Tarifario 11T de 2016, UNIDAD, and regional price columns (\$/kWh) for Maipú, Ñuñoa, Pedro Aguirre Cerda, Peñañolén, Providencia, Pudahuel, Quilicura, Quinta Normal, Recoleta, Renca, San Joaquín, San Miguel, San Ramón, Santiago, Tihiti, Vitacura.

TOTAL TARIFA BASE THR3

Table with columns: RED, ETR, Cargo Decreto Tarifario 11T de 2016, UNIDAD, and regional price columns (\$/kWh) for Maipú, Ñuñoa, Pedro Aguirre Cerda, Peñañolén, Providencia, Pudahuel, Quilicura, Quinta Normal, Recoleta, Renca, San Joaquín, San Miguel, San Ramón, Santiago, Tihiti, Vitacura.

TIPO DE CONEXIÓN DEL CLIENTE (RED)

(*) Observación: Esta tarifa dejó de otorgarse desde el año 2007

TRAMO EQUIDAD TARIFARIA (ETR)

T1: Consumo promedio año anterior menor o igual a 200 kWh


T2: Consumo promedio año anterior mayor a 200 kWh y menor o igual a 210 kWh

T3: Consumo promedio año anterior mayor a 210 kWh y menor o igual a 220 kWh

T4: Consumo promedio año anterior mayor a 220 kWh y menor o igual a 230 kWh

T5: Consumo promedio año anterior mayor a 230 kWh y menor o igual a 240 kWh

T6: Consumo promedio año anterior mayor a 240 kWh



De acuerdo a lo establecido en el artículo N° 191 de DFL N° 4 de 2006, del Ministerio de Economía, Fomento y Reconstrucción, se detallan a continuación las tarifas destinadas a usuarios residenciales que aplicará Enel Distribución Chile S.A. a los sumistrados sometidos a regulación de precios, a partir de 01-julio-2024. Las opciones tarifarias y condiciones de aplicación son las establecidas en el Decreto N° 5T de 2024 y 16T de 2023, ambos del Ministerio de Energía y Resolución Exenta N°565 del 2023 y N°315 del 2024, ambas de la Comisión Nacional de Energía.

Table with columns: Cargo en Boleta/Factura, RED, ETR, Cargo Decreto Tarifario 11T de 2016, UNIDAD, Cerrillos, Cerro Navia, Colina, Conchalí, Estación Central, Huechurabá, Independencia, La Cisterna, La Florida, La Grana, La Reina, Lampa, Las Condes, Lo Barnechea, Lo Espejo, Lo Prado, Macul. Rows include Cargos de Transporte and Transporte de electricidad (2).

TOTAL TARIFA BASE THR2

Table with columns: BT_AA, BT_SA, BT_AS, BT_SS, T1, T2, T3, T4, T5, T6. Rows include PUNTA (Periodo Invierno desde 1 de mayo hasta 30 de septiembre) and Horario: de 18:00 a 22:00 horas - Recargo de un 40% sobre el precio de Energía BT1.

TOTAL TARIFA BASE THR2

Table with columns: BT_AA, BT_SA, BT_AS, BT_SS, T1, T2, T3, T4, T5, T6. Rows include PUNTA (Periodo Verano desde 01 de octubre hasta 30 de abril - Horario: de 19:00 a 22:00 horas - Precio de Energía BT1).

TOTAL TARIFA BASE THR2

Table with columns: BT_AA, BT_SA, BT_AS, BT_SS, T1, T2, T3, T4, T5, T6. Rows include DIA (Periodo Verano desde 01 de octubre hasta 30 de abril - Horario: de 08:00 a 19:00 horas o Periodo Invierno desde 01 de mayo hasta 30 de Septiembre - Horario: de 08:00 a 18:00 horas - Precio de Energía BT1).

TOTAL TARIFA BASE THR2

Table with columns: BT_AA, BT_SA, BT_AS, BT_SS, T1, T2, T3, T4, T5, T6. Rows include NOCHE (Todo el año de 22:00 a 08:00 horas - Descuento de un 30% sobre precios de energía BT1).


(*) Observación: Esta tarifa dejó de otorgarse desde el año 2005

TRAMO EQUIDAD TARIFARIA RESIDENCIAL (ETR)

- BT_AA: Clientes con suministro desde una red de distribución aérea en alta y baja tensión
BT_SA: Clientes con suministro desde una red de alta tensión subterránea y baja tensión aérea
BT_AS: Clientes con suministro desde una red de alta tensión aérea y baja tensión subterránea
BT_SS: Clientes con suministro desde una red de distribución subterránea en alta y baja tensión

TRAMO EQUIDAD TARIFARIA RESIDENCIAL (ETR)

- T1: Consumo promedio año anterior menor o igual a 200 kWh
T2: Consumo promedio año anterior mayor a 200 kWh y menor o igual a 210 kWh
T3: Consumo promedio año anterior mayor a 210 kWh y menor o igual a 220 kWh
T4: Consumo promedio año anterior mayor a 220 kWh y menor o igual a 230 kWh
T5: Consumo promedio año anterior mayor a 230 kWh y menor o igual a 240 kWh
T6: Consumo promedio año anterior mayor a 240 kWh



De acuerdo a lo establecido en el artículo N° 191 de DFL N° 4 de 2006, del Ministerio de Economía, Fomento y Reconstrucción, se detallan a continuación las tarifas destinadas a usuarios residenciales que aplicará Ent Distribuidora Chile S.A. a los suministros sometidos a regulación de precios, a partir de 01-julio-2024. Las opciones tarifarias y condiciones de aplicación son las establecidas en el Decreto N° 5T de 2024 y 16T de 2023, ambos del Ministerio de Energía y Resolución Exenta N°565 del 2023 y N°315 del 2024, ambas de la Comisión Nacional de Energía.

Table with columns: Cargo en Boleta/Factura, RED, ETR, Cargo Decreto Tarifario 11T de 2016, UNIDAD, and various regional price columns (Cerrillos, Cerro Navia, Colina, Conchalí, Estación Central, Huechurabamba, Independencia, La Cisterna, La Florida, La Granja, La Reina, Lampa, Las Condes, Lo Barnechea, Lo Espejo, Lo Prado, Macul) with sub-columns for \$ Neto and \$ IVA.

TOTAL TARIFA BASE THRS

Table with columns: RED, ETR, Cargo Decreto Tarifario 11T de 2016, UNIDAD, and various regional price columns (Cerrillos, Cerro Navia, Colina, Conchalí, Estación Central, Huechurabamba, Independencia, La Cisterna, La Florida, La Granja, La Reina, Lampa, Las Condes, Lo Barnechea, Lo Espejo, Lo Prado, Macul) with sub-columns for \$ Neto and \$ IVA.

TOTAL TARIFA BASE THRS

Table with columns: RED, ETR, Cargo Decreto Tarifario 11T de 2016, UNIDAD, and various regional price columns (Cerrillos, Cerro Navia, Colina, Conchalí, Estación Central, Huechurabamba, Independencia, La Cisterna, La Florida, La Granja, La Reina, Lampa, Las Condes, Lo Barnechea, Lo Espejo, Lo Prado, Macul) with sub-columns for \$ Neto and \$ IVA.

TOTAL TARIFA BASE THRS

Table with columns: RED, ETR, Cargo Decreto Tarifario 11T de 2016, UNIDAD, and various regional price columns (Cerrillos, Cerro Navia, Colina, Conchalí, Estación Central, Huechurabamba, Independencia, La Cisterna, La Florida, La Granja, La Reina, Lampa, Las Condes, Lo Barnechea, Lo Espejo, Lo Prado, Macul) with sub-columns for \$ Neto and \$ IVA.

(*) Observación: Esta tarifa dejó de otorgarse desde el año 2007

TIPO DE CONEXIÓN DEL CLIENTE (RED)
BT_AA: Clientes con suministro desde una red de distribución aérea en alta y baja tensión
BT_SA: Clientes con suministro desde una red de alta tensión subterránea y baja tensión aérea
BT_SS: Clientes con suministro desde una red de alta tensión aérea y baja tensión subterránea
BT_SS: Clientes con suministro desde una red de distribución subterránea en alta y baja tensión

TRAMO EQUIDAD TARIFARIA RESIDUAL (ETR)
T1: Consumo promedio año anterior menor o igual a 200 kWh
T2: Consumo promedio año anterior mayor a 200 kWh y menor o igual a 210 kWh
T3: Consumo promedio año anterior mayor a 210 kWh y menor o igual a 220 kWh
T4: Consumo promedio año anterior mayor a 220 kWh y menor o igual a 230 kWh
T5: Consumo promedio año anterior mayor a 230 kWh y menor o igual a 240 kWh
T6: Consumo promedio año anterior mayor a 240 kWh

Cargo en Boleta/Factura	RED	ETR	Cargo Decreto Tarifario 11T de 2016	UNIDAD	Maipú		Ñuñoa		Pedro Aguirre Cerda		Peñalolén		Providencia		Pudahuel		Quilicura		Quinta Normal		Recoleta		Renca		San Joaquín		San Miguel		San Ramón		Santiago		Tihiti		Vitacura		
					\$ Neto	\$ IVA	\$ Neto	\$ IVA	\$ Neto	\$ IVA	\$ Neto	\$ IVA	\$ Neto	\$ IVA	\$ Neto	\$ IVA	\$ Neto	\$ IVA	\$ Neto	\$ IVA	\$ Neto	\$ IVA	\$ Neto	\$ IVA	\$ Neto	\$ IVA	\$ Neto	\$ IVA	\$ Neto	\$ IVA	\$ Neto	\$ IVA	\$ Neto	\$ IVA	\$ Neto	\$ IVA	\$ Neto
Administración del servicio (1)	BT_AA	No Aplica	Cargo fijo mensual	(\$/mes)	562,597	669,490	562,597	669,490	562,597	669,490	562,597	669,490	562,597	669,490	562,597	669,490	562,597	669,490	562,597	669,490	562,597	669,490	562,597	669,490	562,597	669,490	562,597	669,490	562,597	669,490	562,597	669,490	562,597	669,490	562,597	669,490	
	BT_SA	No Aplica	Cargo por servicio público	(\$/Wh)	0,750	0,000	0,750	0,000	0,750	0,000	0,750	0,000	0,750	0,000	0,750	0,000	0,750	0,000	0,750	0,000	0,750	0,000	0,750	0,000	0,750	0,000	0,750	0,000	0,750	0,000	0,750	0,000	0,750	0,000	0,750	0,000	
Cargos de Transporte	BT_AA	No Aplica	Cargo por uso de sistema de transmisión	(\$/Wh)	0,000	0,000	0,000	0,000	0,000	0,000	0,000	0,000	0,000	0,000	0,000	0,000	0,000	0,000	0,000	0,000	0,000	0,000	0,000	0,000	0,000	0,000	0,000	0,000	0,000	0,000	0,000	0,000	0,000	0,000	0,000		
	BT_SA	No Aplica	Cargo transmisión nacional interconexión	(\$/Wh)	0,000	0,000	0,000	0,000	0,000	0,000	0,000	0,000	0,000	0,000	0,000	0,000	0,000	0,000	0,000	0,000	0,000	0,000	0,000	0,000	0,000	0,000	0,000	0,000	0,000	0,000	0,000	0,000	0,000	0,000	0,000		
	BT_SA	No Aplica	Cargo transmisión zonal sistema C	(\$/Wh)	0,000	0,000	0,000	0,000	0,000	0,000	0,000	0,000	0,000	0,000	0,000	0,000	0,000	0,000	0,000	0,000	0,000	0,000	0,000	0,000	0,000	0,000	0,000	0,000	0,000	0,000	0,000	0,000	0,000	0,000	0,000		
	BT_SA	No Aplica	Cargo transmisión zonal sistema D	(\$/Wh)	5,985	7,122	5,985	7,122	5,985	7,122	5,985	7,122	5,985	7,122	5,985	7,122	5,985	7,122	5,985	7,122	5,985	7,122	5,985	7,122	5,985	7,122	5,985	7,122	5,985	7,122	5,985	7,122	5,985	7,122	5,985	7,122	
	BT_SS	No Aplica	Cargo transmisión dedicado	(\$/Wh)	0,000	0,000	0,000	0,000	0,000	0,000	0,000	0,000	0,000	0,000	0,000	0,000	0,000	0,000	0,000	0,000	0,000	0,000	0,000	0,000	0,000	0,000	0,000	0,000	0,000	0,000	0,000	0,000	0,000	0,000	0,000	0,000	
Transporte de electricidad (2)					(\$/Wh)	13,473	16,033	13,473	16,033	13,473	16,033	13,473	16,033	13,473	16,033	13,473	16,033	13,473	16,033	13,473	16,033	13,473	16,033	13,473	16,033	13,473	16,033	13,473	16,033	13,473	16,033	13,473	16,033	13,473	16,033	13,473	16,033

TOTAL TARIFA BASE 3TR3	RED	ETR	Cargo	UNIDAD	Maipú		Ñuñoa		Pedro Aguirre Cerda		Peñalolén		Providencia		Pudahuel		Quilicura		Quinta Normal		Recoleta		Renca		San Joaquín		San Miguel		San Ramón		Santiago		Tihiti		Vitacura						
					\$ Neto	\$ IVA	\$ Neto	\$ IVA	\$ Neto	\$ IVA	\$ Neto	\$ IVA	\$ Neto	\$ IVA	\$ Neto	\$ IVA	\$ Neto	\$ IVA	\$ Neto	\$ IVA	\$ Neto	\$ IVA	\$ Neto	\$ IVA	\$ Neto	\$ IVA	\$ Neto	\$ IVA	\$ Neto	\$ IVA	\$ Neto	\$ IVA	\$ Neto	\$ IVA	\$ Neto	\$ IVA	\$ Neto	\$ IVA			
TOTAL TARIFA BASE 3TR3	BT_AA	T1	Periodo Inverno 01 mayo hasta 30 de septiembre - Horario 18:00 a 22:00 horas de abril - Horario de 08:00 a 19:00 horas de mayo - Recargo de un 30% sobre Precio de Energía BT1)	(\$/Wh)	143,758	171,072	143,673	170,979	143,748	171,061	143,755	171,068	143,666	170,890	143,734	171,044	143,730	171,050	143,673	170,971	143,684	170,984	138,161	164,412	143,714	171,020	143,685	170,985	143,746	171,058	143,590	170,872	155,552	185,107	154,133	183,418	143,664	170,960			
	BT_SA	T1		148,677	176,926	148,599	176,833	148,667	176,914	148,674	176,922	148,524	176,744	148,653	176,888	148,659	176,904	148,592	176,825	148,603	176,838	148,603	176,838	143,081	170,266	148,633	176,874	148,604	176,839	148,665	176,912	148,509	176,726	164,555	195,820	163,326	194,332	148,583	176,814		
	BT_AS	T1		148,911	177,204	148,832	177,111	148,901	177,193	148,908	177,202	148,758	177,022	148,877	177,176	148,892	177,182	148,826	177,103	148,837	177,116	148,837	177,116	143,314	170,544	148,867	177,152	148,836	177,139	148,899	177,190	148,743	177,004	164,982	196,329	163,563	194,640	148,817	177,093		
	BT_SS	T1		155,454	184,900	155,375	184,806	155,444	184,978	155,450	184,986	155,301	184,858	155,430	184,898	155,379	184,889	155,369	184,892	155,300	184,823	155,300	184,823	143,081	170,544	155,369	184,938	155,369	184,938	155,369	184,938	155,369	184,938	155,369	184,938	155,369	184,938	155,369	184,938	155,369	184,938
	BT_AA	T2		144,905	172,437	144,826	172,344	144,895	172,426	144,902	172,433	144,752	172,255	144,881	172,409	144,886	172,415	144,820	172,336	144,831	172,349	144,838	172,358	143,081	170,266	144,861	172,385	144,832	172,350	144,893	172,423	144,737	172,237	157,190	187,057	155,891	185,272	144,811	172,325		
	BT_SA	T2		150,057	178,568	149,978	178,474	150,047	178,556	149,904	178,564	149,904	178,564	150,038	178,539	150,038	178,539	149,972	178,466	149,983	178,480	149,983	178,480	144,460	171,908	150,013	178,516	150,013	178,516	149,984	178,501	148,455	178,554	150,013	178,516	149,984	178,501	150,013	178,516	149,984	178,501
	BT_AS	T2		150,302	178,859	150,223	178,768	150,292	178,848	150,298	178,856	150,149	178,677	150,278	178,831	150,278	178,831	150,216	178,758	150,227	178,771	150,227	178,771	144,705	172,195	150,258	178,807	150,258	178,807	150,258	178,807	150,258	178,807	150,258	178,807	150,258	178,807	150,258	178,807	150,258	178,807
	BT_SS	T2		156,454	194,900	156,375	194,806	156,444	194,978	156,450	194,986	156,301	194,858	156,430	194,898	156,379	194,889	156,369	194,892	156,300	194,823	156,300	194,823	143,081	170,544	156,369	194,938	156,369	194,938	156,369	194,938	156,369	194,938	156,369	194,938	156,369	194,938	156,369	194,938	156,369	194,938
	BT_AA	T3		146,052	173,802	145,973	173,709	146,042	173,791	146,049	173,798	145,898	173,620	146,028	173,774	146,034	173,780	145,967	173,701	145,978	173,714	145,978	173,714	140,456	167,142	146,008	173,750	146,008	173,750	145,979	173,712	146,040	173,784	154,884	173,602	158,829	187,249	161,126	145,958	173,690	
	BT_SA	T3		151,437	180,210	151,358	180,116	151,427	180,198	151,433	180,206	151,284	180,028	151,413	180,181	151,418	180,188	151,351	180,109	151,362	180,122	151,362	180,122	145,840	173,550	151,393	180,158	151,393	180,158	151,393	180,158	151,393	180,158	151,393	180,158	151,393	180,158	151,393	180,158	151,393	180,158
	BT_AS	T3		151,682	180,514	151,614	180,421	151,682	180,502	151,689	180,510	151,539	180,332	151,668	180,486	151,674	180,492	151,607	180,413	151,618	180,426	151,626	180,436	145,840	173,550	151,649	180,462	151,649	180,462	151,649	180,462	151,649	180,462	151,649	180,462	151,649	180,462	151,649	180,462	151,649	180,462
	BT_SS	T3		157,078	196,923	156,999	196,830	157,068	196,911	157,073	196,919	156,922	196,744	157,051	196,889	157,057	196,895	156,990	196,811	157,004	196,835	157,011	196,842	146,008	173,750	157,030	196,871	157,030	196,871	157,030	196,871	157,030	196,871	157,030	196,871	157,030	196,871	157,030	196,871	157,030	196,871
	BT_AA	T4		147,199	175,167	147,120	175,074	147,189	175,156	147,196	175,163	147,046	174,985	147,175	175,139	147,181	175,145	147,114	175,066	147,125	175,079	147,130	175,083	146,008	173,750	147,155	175,115	147,126	175,093	147,131	175,107	147,126	175,107	147,126	175,107	147,126	175,107	147,126	175,107	147,126	175,107
	BT_SA	T4		152,818	181,853	152,739	181,760	152,808	181,841	152,814	181,849	152,665	181,571	152,794	181,825	152,799	181,831	152,732	181,752	152,743	181,757	152,743	181,757	146,008	173,750	152,771	181,831	152,771	181,831	152,771	181,831	152,771	181,831	152,771	181,831	152,771	181,831	152,771	181,831	152,771	181,831
	BT_AS	T4		153,031	182,066	152,952	181,969	153,021	182,042	153,027	182,049	152,880	181,692	153,003	182,042	153,008	182,048	152,941	181,861	153,010	182,042	153,010	182,042	146,008	173,750	153,029	182,048	153,029	182,048	153,029	182,048	153,029	182,048	153,029	182,048	153,029	182,048	153,029	182,048	153,029	182,048
	BT_SS	T4		158,703	188,856	158,626	188,733	158,																																	

Categoría	RED	ETR	Cargos	UNIDAD	Cerrillos		Cerro Navia		Colina		Conchalí		Estación Central		Huechuraba		Independencia		La Cisterna		La Florida		La Granja		La Reina		Lampa		Las Condes		Lo Barnechea		Lo Espejo		Lo Prado		Macul					
					\$ Neto	\$ IVA	\$ Neto	\$ IVA	\$ Neto	\$ IVA	\$ Neto	\$ IVA	\$ Neto	\$ IVA	\$ Neto	\$ IVA	\$ Neto	\$ IVA	\$ Neto	\$ IVA	\$ Neto	\$ IVA	\$ Neto	\$ IVA	\$ Neto	\$ IVA	\$ Neto	\$ IVA	\$ Neto	\$ IVA	\$ Neto	\$ IVA	\$ Neto	\$ IVA	\$ Neto	\$ IVA	\$ Neto	\$ IVA	\$ Neto	\$ IVA		
Cargos de Transporte	BT_AA BT_SA BT_AS BT_SS	No Aplica	Cargo por uso de sistema de transmisión	(\$/Wh)	7.488	8.911	7.488	8.911	7.488	8.911	7.488	8.911	7.488	8.911	7.488	8.911	7.488	8.911	7.488	8.911	7.488	8.911	7.488	8.911	7.488	8.911	7.488	8.911	7.488	8.911	7.488	8.911	7.488	8.911	7.488	8.911	7.488	8.911	7.488	8.911		
			Cargo transmisión nacional interconexión	(\$/Wh)	0,000	0,000	0,000	0,000	0,000	0,000	0,000	0,000	0,000	0,000	0,000	0,000	0,000	0,000	0,000	0,000	0,000	0,000	0,000	0,000	0,000	0,000	0,000	0,000	0,000	0,000	0,000	0,000	0,000	0,000	0,000	0,000	0,000	0,000	0,000	0,000	0,000	0,000
Cargos por energía (3)	BT_AA BT_SA	No Aplica	Cargo por energía	(\$/Wh)	68.970	82.074	68.989	82.097	68.947	82.047	68.962	82.065	68.961	82.064	68.927	82.023	68.946	82.046	68.950	82.051	68.981	82.087	68.965	82.068	68.962	82.065	68.963	82.066	68.932	82.029	68.949	82.049	68.971	82.075	68.975	82.080	68.968	82.072				
			Cargos por potencia contratada (4)	(\$/KW/mes)	13664.517	16260.775	13664.517	16260.775	13664.517	16260.775	13664.517	16260.775	13664.517	16260.775	13664.517	16260.775	13664.517	16260.775	13664.517	16260.775	13664.517	16260.775	13664.517	16260.775	13664.517	16260.775	13664.517	16260.775	13664.517	16260.775	13664.517	16260.775	13664.517	16260.775	13664.517	16260.775	13664.517	16260.775	13664.517	16260.775	13664.517	16260.775

Categoría	RED	ETR	Cargos	UNIDAD	Maipú		Ñuñoa		Pedro Aguirre Cerda		Peñalolén		Providencia		Pudahuel		Quilicura		Quinta Normal		Recoleta		Renca		San Joaquín		San Miguel		San Ramón		Santiago		Tiltil		Vitacura					
					\$ Neto	\$ IVA	\$ Neto	\$ IVA	\$ Neto	\$ IVA	\$ Neto	\$ IVA	\$ Neto	\$ IVA	\$ Neto	\$ IVA	\$ Neto	\$ IVA	\$ Neto	\$ IVA	\$ Neto	\$ IVA	\$ Neto	\$ IVA	\$ Neto	\$ IVA	\$ Neto	\$ IVA	\$ Neto	\$ IVA	\$ Neto	\$ IVA	\$ Neto	\$ IVA	\$ Neto	\$ IVA	\$ Neto	\$ IVA		
Cargos de Transporte	BT_AA BT_SA BT_AS BT_SS	No Aplica	Cargo por uso de sistema de transmisión	(\$/Wh)	7.488	8.911	7.488	8.911	7.488	8.911	7.488	8.911	7.488	8.911	7.488	8.911	7.488	8.911	7.488	8.911	7.488	8.911	7.488	8.911	7.488	8.911	7.488	8.911	7.488	8.911	7.488	8.911	7.488	8.911	7.488	8.911	7.488	8.911		
			Cargo transmisión nacional interconexión	(\$/Wh)	0,000	0,000	0,000	0,000	0,000	0,000	0,000	0,000	0,000	0,000	0,000	0,000	0,000	0,000	0,000	0,000	0,000	0,000	0,000	0,000	0,000	0,000	0,000	0,000	0,000	0,000	0,000	0,000	0,000	0,000	0,000	0,000	0,000	0,000	0,000	0,000
Cargos por energía (3)	BT_AA BT_SA	No Aplica	Cargo por energía	(\$/Wh)	68.9848	82.0920	68.9277	82.0240	68.9773	82.0830	68.9823	82.0890	68.8739	81.9600	68.9672	82.0710	68.9714	82.0760	68.9226	82.0180	68.9310	82.0280	64.9092	77.2420	68.9529	82.0540	68.9319	82.0290	68.9764	82.0820	68.8630	81.9470	62.7092	74.6240	61.9064	73.6710	68.9168	82.0110		
			Cargos por potencia contratada (4)	(\$/KW/mes)	13664.517	16260.775	13664.517	16260.775	13664.517	16260.775	13664.517	16260.775	13664.517	16260.775	13664.517	16260.775	13664.517	16260.775	13664.517	16260.775	13664.517	16260.775	13664.517	16260.775	13664.517	16260.775	13664.517	16260.775	13664.517	16260.775	13664.517	16260.775	13664.517	16260.775	13664.517	16260.775	13664.517	16260.775	13664.517	16260.775

enel Suministro A.T - Medida B.T

Categoría	RED	ETR	Cargos	UNIDAD	Cerrillos		Cerro Navia		Colina		Conchalí		Estación Central		Huechuraba		Independencia		La Cisterna		La Florida		La Granja		La Reina		Lampa		Las Condes		Lo Barnechea		Lo Espejo		Lo Prado		Macul			
					\$ Neto	\$ IVA	\$ Neto	\$ IVA	\$ Neto	\$ IVA	\$ Neto	\$ IVA	\$ Neto	\$ IVA	\$ Neto	\$ IVA	\$ Neto	\$ IVA	\$ Neto	\$ IVA	\$ Neto	\$ IVA	\$ Neto	\$ IVA	\$ Neto	\$ IVA	\$ Neto	\$ IVA	\$ Neto	\$ IVA	\$ Neto	\$ IVA	\$ Neto	\$ IVA	\$ Neto	\$ IVA	\$ Neto	\$ IVA	\$ Neto	\$ IVA
Cargos de Transporte	BT_AA BT_SA BT_AS BT_SS	No Aplica	Cargo por uso de sistema de transmisión	(\$/Wh)	7.488	8.911	7.488	8.911	7.488	8.911	7.488	8.911	7.488	8.911	7.488	8.911	7.488	8.911	7.488	8.911	7.488	8.911	7.488	8.911	7.488	8.911	7.488	8.911	7.488	8.911	7.488	8.911	7.488	8.911	7.488	8.911	7.488	8.911		
			Cargo transmisión nacional interconexión	(\$/Wh)	0,000	0,000	0,000	0,000	0,000	0,000	0,000	0,000	0,000	0,000	0,000	0,000	0,000	0,000	0,000	0,000	0,000	0,000	0,000	0,000	0,000	0,000	0,000	0,000	0,000	0,000	0,000	0,000	0,000	0,000	0,000	0,000	0,000	0,000	0,000	0,000
Cargos por energía (3)	BT_AA BT_SA	No Aplica	Cargo por energía	(\$/Wh)	71.3836	84.9466	71.4036	84.9704	71.3601	84.9186	71.3758	84.9373	71.3749	84.9362	71.3392	84.8938	71.3593	84.9176	71.3637	84.9228	71.3949	84.9600	71.3785	84.9404	71.3758	84.9373	71.3767	84.9383	71.3445	84.9000	71.3619	84.9207	71.3845	84.9476	71.3888	84.9528	71.3819	84.9445		
			Cargos por potencia contratada (4)	(\$/KW/mes)	14142.7748	16829.9021	14142.7748	16829.9021	13987.0247	16644.5595	14142.7748	16829.9021	14142.7748	16829.9021	14142.7748	16829.9021	14142.7748	16829.9021	14142.7748	16829.9021	14142.7748	16829.9021	14142.7748	16829.9021	14142.7748	16829.9021	14142.7748	16829.9021	14142.7748	16829.9021	14142.7748	16829.9021	14142.7748	16829.9021	14142.7748	16829.9021	14142.7748	16829.9021	14142.7748	16829.9021
Cargos de Transporte	BT_AA BT_SA BT_AS BT_SS	No Aplica	Cargo por uso de sistema de transmisión	(\$/Wh)	7.488	8.911	7.488	8.911	7.488	8.911	7.488	8.911	7.488	8.911	7.488	8.911	7.488	8.911	7.488	8.911	7.488	8.911	7.488	8.911	7.488	8.911	7.488	8.911	7.488	8.911	7.488	8.911	7.488	8.911	7.488	8.911	7.488	8.911	7.488	8.911
			Cargo transmisión nacional interconexión	(\$/Wh)	0,000	0,000	0,000	0,000	0,000	0,000	0,000	0,000	0,000	0,000	0,000	0,000	0,000	0,000	0,000	0,000	0,000	0,000	0,000	0,000	0,000	0,000	0,000	0,000	0,000	0,000	0,000	0,000	0,000	0,000	0,000	0,000	0,000	0,000	0,000	0,000
Cargos por energía (3)	BT_AA BT_SA	No Aplica	Cargo por energía	(\$/Wh)	71.3993	84.9652	71.3402	84.8948	71.3915	84.9559	71.3967	84.9621	71.2845	84.8286	71.3811	84.9435	71.3854	84.9487	71.3349	84.8886	71.3436	84.8990	67.1810	79.9455	71.3663	84.9259	71.3445	84.9000	71.3906	84.9549	71.2732	84.8151	84.9040	77.2358	64.0752	76.2495	71.3289	84.8814		
			Cargos por potencia contratada (4)	(\$/KW/mes)	14142.775	16829.902	14142.775	16829.902	14142.775	16829.902	14142.775	16829.902	14142.775	16829.902	14142.775	16829.902	14142.775	16829.902	14142.775	16829.902	14142.775	16829.902	14142.775	16829.902	14142.775	16829.902	14142.775	16829.902	14142.775	16829.902	14142.775	16829.902	14144.156	16831.545	13987.025	16644.560	14142.775	16829.902	14142.775	16829.902