

TARIFAS DE SUMINISTRO ELÉCTRICO FLEXIBLES



De acuerdo a lo establecido en el artículo N° 191 de DFL N° 4 de 2006, del Ministerio de Economía, Fomento y Reconstrucción, se detallan a continuación las tarifas destinadas a usuarios residenciales que aplicará Enel Distribución Chile S.A. a los suministros sometidos a regulación de precios, a partir del 01 de diciembre de 2019. Las opciones tarifarias y condiciones de aplicación son las establecidas en el Decreto N° 11T de 2016, en los Decretos N° 5T de 2018, N° 11T de 2023 y 16T de 2023, todos del Ministerio de Energía y Resolución Exenta N°565 del 2023 y N°257 del 2023, todas de la Comisión Nacional de Energía. \*Considera Oficio Ordinario SEC N°15699 del 26 de julio de 2019.

Table with columns for Carga en Boleta/Factura, RED, ETR, Cargo Decreto Tarifario 11T de 2016, UNIDAD, and various regional rates (Carriños, Cerro Navia, Colina, Conchalí, Estación Central, Huechurabá, Independencia, La Cisterna, La Florida, La Granja, La Reina, Lampa, Las Condes, Lo Barnechea, Lo Espejo, Lo Prado, Macul) for different months (July, August, September, October, November, December).

(\*) Observación: Esta tarifa dejó de otorgarse desde el 01 de septiembre del 2017. TIPO DE CONEXIÓN DEL CLIENTE (RED), TRAMO EQUIDAD TARIFARIA RESIDENCIAL (ETR), T1: Consumo promedio año anterior menor o igual a 200 kWh, T2: Consumo promedio año anterior mayor a 200 kWh y menor o igual a 210 kWh, T3: Consumo promedio año anterior mayor a 210 kWh y menor o igual a 220 kWh, T4: Consumo promedio año anterior mayor a 220 kWh y menor o igual a 230 kWh, T5: Consumo promedio año anterior mayor a 230 kWh y menor o igual a 240 kWh, T6: Consumo promedio año anterior mayor a 240 kWh.



De acuerdo a lo establecido en el artículo N° 191 de DFL N° 4 de 2006, del Ministerio de Economía, Fomento y Reconstrucción, se detallan a continuación las tarifas destinadas a usuarios residenciales que aplicará Enel Distribución Chile S.A. a los suministros sometidos a regulación de precios, a partir del 01 de diciembre de 2023. Las opciones tarifarias y condiciones de aplicación son las establecidas en el Decreto N° 11T de 2016, en los Decretos N° 5T de 2018, N°11T de 2023 y 16T de 2023, todos del Ministerio de Energía y Resolución Exenta N°565 del 2023 y N°257 del 2023, todas de la Comisión Nacional de Energía. \* Considera Oficio Ordinario SEC N°15699 del 26 de julio de 2019.

Table with columns for Carga en Boleta/Factura, RED, ETR, Cargo Decreto Tarifario 11T de 2016, UNIDAD, \$ Neto, \$ IVA, \$ Neto, \$ IVA, \$ Neto, \$ IVA, \$ Neto, \$ IVA, \$ Neto, \$ IVA, \$ Neto, \$ IVA, \$ Neto, \$ IVA, \$ Neto, \$ IVA, \$ Neto, \$ IVA, \$ Neto, \$ IVA, \$ Neto, \$ IVA. Includes rows for Administración del servicio (1) and Cargos de Transporte.

Table titled 'TOTAL TARIFA BASE THR FLEX' showing rates for various services (BT\_AA, BT\_SA, BT\_SS, BT\_AS, BT\_TS, BT\_TA, BT\_TG) across different cities (Majipú, Ñuñoa, Pedro Aguirre Cerda, Peñaolén, Providencia, Pudahuel, Quilicura, Quinta Normal, Recoleta, San Joaquín, San Miguel, San Ramón, Santiago, Tiltiti, Vitacura) for different days of the week (T1, T2, T3, T4, T5, T6).

Table titled 'TOTAL TARIFA BASE THR FLEX' showing rates for various services (BT\_AA, BT\_SA, BT\_SS, BT\_AS, BT\_TS, BT\_TA, BT\_TG) across different cities (Majipú, Ñuñoa, Pedro Aguirre Cerda, Peñaolén, Providencia, Pudahuel, Quilicura, Quinta Normal, Recoleta, San Joaquín, San Miguel, San Ramón, Santiago, Tiltiti, Vitacura) for different days of the week (T1, T2, T3, T4, T5, T6) under the 'DIA' category.

Table titled 'TOTAL TARIFA BASE THR FLEX' showing rates for various services (BT\_AA, BT\_SA, BT\_SS, BT\_AS, BT\_TS, BT\_TA, BT\_TG) across different cities (Majipú, Ñuñoa, Pedro Aguirre Cerda, Peñaolén, Providencia, Pudahuel, Quilicura, Quinta Normal, Recoleta, San Joaquín, San Miguel, San Ramón, Santiago, Tiltiti, Vitacura) for different days of the week (T1, T2, T3, T4, T5, T6) under the 'NOCHE' category.

TIPO DE CONEXIÓN DEL CLIENTE (RED)

BT\_AA: Clientes con suministro desde una red de distribución aérea en alta y baja tensión
BT\_SA: Clientes con suministro desde una red de alta tensión subterránea y baja tensión aérea
BT\_AS: Clientes con suministro desde una red de alta tensión aérea y baja tensión subterránea
BT\_SS: Clientes con suministro desde una red de distribución subterránea en alta y baja tensión

TRAMO EQUIDAD TARIFARIA RESIDENCIAL (ETR)

T1: Consumo promedio año anterior menor o igual a 200 kWh
T2: Consumo promedio año anterior mayor a 200 kWh y menor o igual a 210 kWh
T3: Consumo promedio año anterior mayor a 210 kWh y menor o igual a 220 kWh
T4: Consumo promedio año anterior mayor a 220 kWh y menor o igual a 230 kWh
T5: Consumo promedio año anterior mayor a 230 kWh y menor o igual a 240 kWh
T6: Consumo promedio año anterior mayor a 240 kWh

(\*) Observación: Esta tarifa dejó de otorgarse desde el 01 de septiembre del 2017.



De acuerdo a lo establecido en el artículo N° 191 de DFL N° 4 de 2006, del Ministerio de Economía, Fomento y Reconstrucción, se detallan a continuación las tarifas destinadas a usuarios residenciales que aplicará Entel Distribución Chile S.A. a los suministros sometidos a regulación de precios, a partir del 01 de diciembre de 2023. Las opciones tarifarias y condiciones de aplicación son las establecidas en el Decreto N° 11T de 2016, en los Decretos N° 5T de 2018, N° 11T de 2019 y 16T de 2023, todos del Ministerio de Energía y Resolución Excmo N°565 del 2023 y N°257 del 2023, todas de la Comisión Nacional de Energía. \*Considera Oficio Ordinario SEC N°1569 del 26 de Julio de 2019.

Table with columns for Cerrillos, Cerro Navia, Colina, Conchalí, Estación Central, Huechurabá, Independencia, La Cisterna, La Florida, La Granja, La Reina, Lampa, Las Condes, La Barnechea, Lo Espejo, Lo Prado, Macul. Rows include Carga en Boleta/Factura, Administración del servicio (1), and Cargos de Transporte.

Table titled 'TOTAL TARIFA BASE THR PLUS' showing monthly rates for various services like PUNTA, Horario: de lunes a viernes 18:00 a 22:00 horas, and Recarga de un 30% sobre el precio de Energía BT1. Columns include service types and corresponding rates.

Table titled 'TOTAL TARIFA BASE THR PLUS' showing hourly rates for PUNTA, 31 de marzo - Horario: de 01 a octubre hasta 18:00 a 22:00 horas - Precio de Energía BT1. Columns include service types and corresponding hourly rates.

Table titled 'TOTAL TARIFA BASE THR PLUS' showing hourly rates for DIA, (De lunes a viernes de 08:00 a 18:00 horas, fin de semana y festivos de 08:00 a 22:00 horas - Precio de energía BT1). Columns include service types and corresponding hourly rates.

Table titled 'TOTAL TARIFA BASE THR PLUS' showing hourly rates for NOCHE, (Todo el año de 22:00 a 08:00 horas - Descuento de un 30% sobre precios de energía BT1). Columns include service types and corresponding hourly rates.

TIPO DE CONEXIÓN DEL CLIENTE (RED)

BT\_AA: Clientes con suministro desde una red de distribución aérea en alta y baja tensión
BT\_SA: Clientes con suministro desde una red de alta tensión subterránea y baja tensión aérea
BT\_AS: Clientes con suministro desde una red de alta tensión aérea y baja tensión subterránea

TRAMO EQUIDAD TARIFARIA RESIDENCIAL (ETR)

T1: Consumo promedio año anterior menor o igual a 200 kWh
T2: Consumo promedio año anterior mayor a 200 kWh y menor o igual a 210 kWh
T3: Consumo promedio año anterior mayor a 210 kWh y menor o igual a 220 kWh
T4: Consumo promedio año anterior mayor a 220 kWh y menor o igual a 230 kWh
T5: Consumo promedio año anterior mayor a 230 kWh y menor o igual a 240 kWh
T6: Consumo promedio año anterior mayor a 240 kWh

(\*) Observación: Esta tarifa dejó de otorgarse desde el año 2013

enel THR PLUS (\*)

De acuerdo a lo establecido en el artículo N° 191 de DFL N° 4 de 2006, del Ministerio de Economía, Fomento y Reconstrucción, se detallan a continuación las tarifas destinadas a usuarios residenciales que aplicará Enel Distribución Chile S.A. a los suministrados sometidos a regulación de precios, a partir del 01 de diciembre de 2013. Las opciones tarifarias y condiciones de aplicación son las establecidas en el Decreto N° 11T de 2016, en los Decretos N° 5T de 2018, N° 11T de 2016, N° 11T de 2013, todos del Ministerio de Energía y Resolución Excmte N°565 del 2023 v N°257 del 2023, todas de la Comisión Nacional de Energía. \*Considera Oficio Ordinario SEC N°15699 del 26 de Julio de 2019.

Table with columns for CARGO EN BOLETA/FACTURA, RED, ETR, CARGO DECRETARIO, UNIDAD, and various regional rates (Majipo, Nuñoa, Pedro Aguirre Cerda, Peñañolén, Providencia, Puduhuel, Quilicura, Quinta Normal, Recoleta, Renca, San Joaquín, San Miguel, San Ramón, Santiago, Tihiti, Viacura).

TOTAL TARIFA BASE THR PLUS table. Columns include regional codes (BT\_AA, BT\_SA, BT\_SS, BT\_AS, BT\_TA, BT\_AA, BT\_SA, BT\_SS, BT\_AS, BT\_TA) and regional rates for various months from T1 to T6.

TOTAL TARIFA BASE THR PLUS table. Columns include regional codes and regional rates for various months from T1 to T6.


TOTAL TARIFA BASE THR PLUS table. Columns include regional codes and regional rates for various months from T1 to T6.

TOTAL TARIFA BASE THR PLUS table. Columns include regional codes and regional rates for various months from T1 to T6.

TIPO DE CONEXIÓN DEL CLIENTE (RED)
BT\_AA: Clientes con suministro desde una red de distribución aérea en alta y baja tensión
BT\_SA: Clientes con suministro desde una red de alta tensión subterránea y baja tensión aérea
BT\_SS: Clientes con suministro desde una red de alta tensión aérea y baja tensión subterránea
BT\_AS: Clientes con suministro desde una red de distribución subterránea en alta y baja tensión
BT\_TA: Clientes con suministro desde una red de distribución subterránea en alta y baja tensión

TRAMO EQUIDAD TARIFARIA RESIDENCIAL (ETR)
T1: Consumo promedio año anterior menor o igual a 200 kWh
T2: Consumo promedio año anterior mayor a 200 kWh y menor o igual a 210 kWh
T3: Consumo promedio año anterior mayor a 210 kWh y menor o igual a 220 kWh
T4: Consumo promedio año anterior mayor a 220 kWh y menor o igual a 230 kWh
T5: Consumo promedio año anterior mayor a 230 kWh y menor o igual a 240 kWh
T6: Consumo promedio año anterior mayor a 240 kWh

TOTAL TARIFA BASE THR PLUS table. Columns include regional codes and regional rates for various months from T1 to T6.



De acuerdo a lo establecido en el artículo N° 191 de DFL N° 4 de 2006, del Ministerio de Economía, Fomento y Reconstrucción, se detallan a continuación las tarifas destinadas a usuarios residenciales que aplicará ENEL Distribución Chile S.A. a los suministros sometidos a regulación de precios, a partir del 01 de diciembre de 2023. Las opciones tarifarias y condiciones de aplicación son las establecidas en el Decreto N° 11T de 2016, en los Decretos N° 5T\* de 2018, N°1T de 2023 y 16T de 2023, todos del Ministerio de Energía y Resolución Exenta N°565 del 2023 y N°257 del 2023, todas de la Comisión Nacional de Energía. \* Considera Oficio Ordinario SEC N°1569 del 26 de mayo de 2019.

CARGO	RED	ETR	CARGO	UNIDAD	Cerrillos		Carro Navía		Colina		Conchalí		Estación Central		Huechuraba		Independencia		La Cisterna		La Florida		La Granja		La Reina		Lampa		Las Condes		La Barnechea		Lo Espejo		Lo Prado		Macul			
					\$ Neto	\$ IVA	\$ Neto	\$ IVA	\$ Neto	\$ IVA	\$ Neto	\$ IVA	\$ Neto	\$ IVA	\$ Neto	\$ IVA	\$ Neto	\$ IVA	\$ Neto	\$ IVA	\$ Neto	\$ IVA	\$ Neto	\$ IVA	\$ Neto	\$ IVA	\$ Neto	\$ IVA	\$ Neto	\$ IVA	\$ Neto	\$ IVA	\$ Neto	\$ IVA	\$ Neto	\$ IVA	\$ Neto	\$ IVA	\$ Neto	\$ IVA
					575,403	684,730	575,403	684,730	673,622	801,610	575,403	684,730	575,403	684,730	575,403	684,730	575,403	684,730	575,403	684,730	575,403	684,730	575,403	684,730	575,403	684,730	575,403	684,730	575,403	684,730	575,403	684,730	575,403	684,730	575,403	684,730	575,403	684,730	575,403	684,730
CARGO EN BOLETA/FACTURA	BT_AA	T1-T6	CARGO FIJO MENSUAL	(\$/Mes)	0,750	0,750	0,750	0,750	0,750	0,750	0,750	0,750	0,750	0,750	0,750	0,750	0,750	0,750	0,750	0,750	0,750	0,750	0,750	0,750	0,750	0,750	0,750	0,750	0,750	0,750	0,750	0,750	0,750	0,750	0,750	0,750	0,750			
CARGOS DE TRANSPORTE	BT_AA	T1-T6	CARGO POR SERVICIO PÚBLICO	(\$/kWh)	0,000	0,000	0,000	0,000	0,000	0,000	0,000	0,000	0,000	0,000	0,000	0,000	0,000	0,000	0,000	0,000	0,000	0,000	0,000	0,000	0,000	0,000	0,000	0,000	0,000	0,000	0,000	0,000	0,000	0,000	0,000	0,000	0,000			
	BT_AA		CARGO POR USO DE SISTEMA DE TRANSMISIÓN	(\$/kWh)	3,505	4,171	3,505	4,171	3,505	4,171	3,505	4,171	3,505	4,171	3,505	4,171	3,505	4,171	3,505	4,171	3,505	4,171	3,505	4,171	3,505	4,171	3,505	4,171	3,505	4,171	3,505	4,171	3,505	4,171	3,505	4,171	3,505	4,171		
	BT_SA		CARGO TRANSMISIÓN NACIONAL INTERCONEXIÓN	(\$/kWh)	0,000	0,000	0,000	0,000	0,000	0,000	0,000	0,000	0,000	0,000	0,000	0,000	0,000	0,000	0,000	0,000	0,000	0,000	0,000	0,000	0,000	0,000	0,000	0,000	0,000	0,000	0,000	0,000	0,000	0,000	0,000	0,000	0,000			
	BT_SA		CARGO TRANSMISIÓN ZONAL SISTEMA C	(\$/kWh)	0,000	0,000	0,000	0,000	0,000	0,000	0,000	0,000	0,000	0,000	0,000	0,000	0,000	0,000	0,000	0,000	0,000	0,000	0,000	0,000	0,000	0,000	0,000	0,000	0,000	0,000	0,000	0,000	0,000	0,000	0,000	0,000	0,000			
	BT_SA		CARGO TRANSMISIÓN ZONAL SISTEMA D	(\$/kWh)	5,187	6,173	5,187	6,173	5,187	6,173	5,187	6,173	5,187	6,173	5,187	6,173	5,187	6,173	5,187	6,173	5,187	6,173	5,187	6,173	5,187	6,173	5,187	6,173	5,187	6,173	5,187	6,173	5,187	6,173	5,187	6,173	5,187	6,173		
	BT_SA		CARGO TRANSMISIÓN DEDICADO	(\$/kWh)	0,000	0,000	0,000	0,000	0,000	0,000	0,000	0,000	0,000	0,000	0,000	0,000	0,000	0,000	0,000	0,000	0,000	0,000	0,000	0,000	0,000	0,000	0,000	0,000	0,000	0,000	0,000	0,000	0,000	0,000	0,000	0,000	0,000			
	BT_SS		CARGO TRANSMISIÓN DEDICADO	(\$/kWh)	8,692	10,343	8,692	10,343	8,692	10,343	8,692	10,343	8,692	10,343	8,692	10,343	8,692	10,343	8,692	10,343	8,692	10,343	8,692	10,343	8,692	10,343	8,692	10,343	8,692	10,343	8,692	10,343	8,692	10,343	8,692	10,343	8,692	10,343		

CARGO	RED	ETR	CARGO	UNIDAD	Cerrillos		Carro Navía		Colina		Conchalí		Estación Central		Huechuraba		Independencia		La Cisterna		La Florida		La Granja		La Reina		Lampa		Las Condes		La Barnechea		Lo Espejo		Lo Prado		Macul			
					\$ Neto	\$ IVA	\$ Neto	\$ IVA	\$ Neto	\$ IVA	\$ Neto	\$ IVA	\$ Neto	\$ IVA	\$ Neto	\$ IVA	\$ Neto	\$ IVA	\$ Neto	\$ IVA	\$ Neto	\$ IVA	\$ Neto	\$ IVA	\$ Neto	\$ IVA	\$ Neto	\$ IVA	\$ Neto	\$ IVA	\$ Neto	\$ IVA	\$ Neto	\$ IVA	\$ Neto	\$ IVA	\$ Neto	\$ IVA	\$ Neto	\$ IVA
TOTAL TARIFA BASE THR1	BT_AA	T1	PUNTA	(\$/kWh)	126,180	150,155	129,103	153,078	125,968	149,902	126,171	150,144	126,170	150,143	126,126	150,900	126,151	150,120	126,156	150,126	126,195	150,173	126,174	150,148	126,171	150,144	126,132	150,977	126,154	150,124	126,182	150,157	126,187	150,163	126,179	150,154	126,179	150,154		
	BT_SA	T1	(Periodo Verano desde 01 de octubre hasta 30 de abril - Horario: de 19:00 a 22:00 horas)	(\$/kWh)	129,078	153,062	129,078	153,062	129,078	153,062	129,078	153,062	129,078	153,062	129,078	153,062	129,078	153,062	129,078	153,062	129,078	153,062	129,078	153,062	129,078	153,062	129,078	153,062	129,078	153,062	129,078	153,062	129,078	153,062	129,078	153,062	129,078	153,062	129,078	
	BT_SA	T2	(Periodo Invierno desde 01 de mayo hasta 30 de Septiembre - Horario: de 18:00 a 22:00 horas - Recargo de un 20% sobre Precio de Energía BT1)	(\$/kWh)	129,636	154,267	129,636	154,267	129,636	154,267	129,636	154,267	129,636	154,267	129,636	154,267	129,636	154,267	129,636	154,267	129,636	154,267	129,636	154,267	129,636	154,267	129,636	154,267	129,636	154,267	129,636	154,267	129,636	154,267	129,636	154,267	129,636	154,267	129,636	154,267


CARGO	RED	ETR	CARGO	UNIDAD	Cerrillos		Carro Navía		Colina		Conchalí		Estación Central		Huechuraba		Independencia		La Cisterna		La Florida		La Granja		La Reina		Lampa		Las Condes		La Barnechea		Lo Espejo		Lo Prado		Macul			
					\$ Neto	\$ IVA	\$ Neto	\$ IVA	\$ Neto	\$ IVA	\$ Neto	\$ IVA	\$ Neto	\$ IVA	\$ Neto	\$ IVA	\$ Neto	\$ IVA	\$ Neto	\$ IVA	\$ Neto	\$ IVA	\$ Neto	\$ IVA	\$ Neto	\$ IVA	\$ Neto	\$ IVA	\$ Neto	\$ IVA	\$ Neto	\$ IVA	\$ Neto	\$ IVA	\$ Neto	\$ IVA	\$ Neto	\$ IVA	\$ Neto	\$ IVA
TOTAL TARIFA BASE THR1	BT_AA	T1	DIA	(\$/kWh)	105,150	125,129	105,150	125,129	105,150	125,129	105,150	125,129	105,150	125,129	105,150	125,129	105,150	125,129	105,150	125,129	105,150	125,129	105,150	125,129	105,150	125,129	105,150	125,129	105,150	125,129	105,150	125,129	105,150	125,129	105,150	125,129	105,150	125,129	105,150	
	BT_SA	T1	(Periodo Verano desde 01 de octubre hasta 30 de Septiembre - Horario: de 08:00 a 19:00 horas / Precio de Energía BT1)	(\$/kWh)	108,030	128,556	108,030	128,556	108,030	128,556	108,030	128,556	108,030	128,556	108,030	128,556	108,030	128,556	108,030	128,556	108,030	128,556	108,030	128,556	108,030	128,556	108,030	128,556	108,030	128,556	108,030	128,556	108,030	128,556	108,030	128,556	108,030	128,556	108,030	128,556
	BT_SA	T2	(Periodo Invierno desde 01 de mayo hasta 30 de Septiembre - Horario: de 08:00 a 19:00 horas / Precio de Energía BT1)	(\$/kWh)	111,939	132,851	111,939	132,851	111,939	132,851	111,939	132,851	111,939	132,851	111,939	132,851	111,939	132,851	111,939	132,851	111,939	132,851	111,939	132,851	111,939	132,851	111,939	132,851	111,939	132,851	111,939	132,851	111,939	132,851	111,939	132,851	111,939	132,851	111,939	132,851

CARGO	RED	ETR	CARGO	UNIDAD	Cerrillos		Carro Navía		Colina		Conchalí		Estación Central		Huechuraba		Independencia		La Cisterna		La Florida		La Granja		La Reina		Lampa		Las Condes		La Barnechea		Lo Espejo		Lo Prado		Macul			
					\$ Neto	\$ IVA	\$ Neto	\$ IVA	\$ Neto	\$ IVA	\$ Neto	\$ IVA	\$ Neto	\$ IVA	\$ Neto	\$ IVA	\$ Neto	\$ IVA	\$ Neto	\$ IVA	\$ Neto	\$ IVA	\$ Neto	\$ IVA	\$ Neto	\$ IVA	\$ Neto	\$ IVA	\$ Neto	\$ IVA	\$ Neto	\$ IVA	\$ Neto	\$ IVA	\$ Neto	\$ IVA	\$ Neto	\$ IVA	\$ Neto	\$ IVA
TOTAL TARIFA BASE THR1	BT_AA	T1	NOCHE	(\$/kWh)	73,605	87,590	73,605	87,590	73,605	87,590	73,605	87,590	73,605	87,590	73,605	87,590	73,605	87,590	73,605	87,590	73,605	87,590	73,605	87,590	73,605	87,590	73,605	87,590	73,605	87,590	73,605	87,590	73,605	87,590	73,605	87,590	73,605	87,590		
	BT_SA	T1	(Todo el año de 22:00 a 08:00 horas - Descuento de un 30% sobre precios de energía BT1)	(\$/kWh)	75,295	89,601	75,295	89,601	75,295	89,601	75,295	89,601	75,295	89,601	75,295	89,601	75,295	89,601	75,295	89,601	75,295	89,601	75,295	89,601	75,295	89,601	75,295	89,601	75,295	89,601	75,295	89,601	75,295	89,601	75,295	89,601	75,295	89,601	75,295	
	BT_SA	T2	(Todo el año de 22:00 a 08:00 horas - Descuento de un 30% sobre precios de energía BT1)	(\$/kWh)	77,310	92,000	77,310	92,000	77,310	92,000	77,310	92,000	77,310	92,000	77,310	92,000	77,310	92,000	77,310	92,000	77,310	92,000	77,310	92,000	77,310	92,000	77,310	92,000	77,310	92,000	77,310	92,000	77,310	92,000	77,310	92,000	77,310	92,000	77,310	92,000

**(\*) Observación:** Esta tarifa dejó de otorgarse desde el año 2007

**TRAMO EQUIDAD TARIFA RESIDENCIAL (ETR)**

T1: Consumo promedio año anterior menor o igual a 200 kWh  
T2: Consumo promedio año anterior mayor a 200 kWh y menor o igual a 210 kWh  
T3: Consumo promedio año anterior mayor a 210 kWh y menor o igual a 220 kWh  
T4: Consumo promedio año anterior mayor a 220 kWh y menor o igual a 230 kWh  
T5: Consumo promedio año anterior mayor a 230 kWh y menor o igual a 240 kWh  
T6: Consumo promedio año anterior mayor a 240 kWh



De acuerdo a lo establecido en el artículo N° 191 de DFL N° 4 de 2006, del Ministerio de Economía, Fomento y Reconstrucción, se detallan a continuación las tarifas destinadas a usuarios residenciales que aplicará Enel Distribución Chile S.A. a los suministros sometidos a regulación de precios, a partir del 01 de diciembre de 2023. Las opciones tarifarias y condiciones de aplicación son las establecidas en el Decreto N° 11T de 2016, en los Decretos N° 5T\* de 2018, N°11T de 2023 y 16T de 2023, todos del Ministerio de Energía y Resolución Exenta N°565 del 2023 y N°257 del 2023, todas de la Comisión Nacional de Energía. \*Considera Oficio Ordinario SEC N°15699 del 26 de febrero de 2019.

Table with columns: CARGO EN BOLETA/FACTURA, RED, ETR, CARGO DECRETO TARIFARIO 11T DE 2016, UNIDAD, and various regional price columns (Majú, Niñoa, Pedro Aguirre Cerda, etc.).

Table titled 'TOTAL TARIFA BASE THR1' showing monthly prices for various regions (BT\_AA, BT\_SA, BT\_SS, etc.) under different tariff categories like PUNTA and Periodo Invernal.

Table titled 'TOTAL TARIFA BASE THR1' showing monthly prices for various regions (BT\_AA, BT\_SA, BT\_SS, etc.) under different tariff categories like DIA and Periodo Invernal.

Table titled 'TOTAL TARIFA BASE THR1' showing monthly prices for various regions (BT\_AA, BT\_SA, BT\_SS, etc.) under different tariff categories like NOCHE.

(\*) Observación: Esta tarifa dejó de otorgarse desde el año 2007. TRAMO EQUIDAD TARIFARIA RESIDENCIAL (ETR) 1: Consumo promedio año anterior mayor o igual a 200 kWh...



De acuerdo a lo establecido en el artículo N° 191 de DFL N° 4 de 2006, del Ministerio de Economía, Fomento y Reconstrucción, se detallan a continuación las tarifas destinadas a usuarios residenciales que aplicará ENI Distribución Chile S.A. a los suministros sometidos a regulación de precios, a partir del 01 de diciembre de 2023. Las opciones tarifarias y condiciones de aplicación son las establecidas en el Decreto N° 11T de 2016, en los Decretos N° 5T de 2018, N° 11T de 2023 y 16T de 2023, todos del Ministerio de Energía y Resolución Excmo N°565 del 2023 y N°257 del 2023, todas de la Comisión Nacional de Energía. \*Considera Oficio Ordinario SEC N°1569 del 26 de Julio de 2019.

Table with columns: Carga en Boleta/Factura, RED, ETR, Cargo Decreto Tarifario 11T de 2016, UNIDAD, Cerrillos, Cerro Navia, Colina, Conchalí, Estación Central, Huechurabá, Independencia, La Cisterna, La Florida, La Granja, La Reina, Lampa, Las Condes, La Barnechea, Lo Espejo, Lo Prado, Macul. Includes rows for 'Administración del servicio (1)' and 'Cargos de Transporte'.


Table titled 'TOTAL TARIFA BASE THR2' showing monthly rates for various regions (BT\_AA, BT\_SA, BT\_SS, BT\_AA, BT\_SA, BT\_SS, BT\_AA, BT\_SA, BT\_SS, BT\_AA, BT\_SA, BT\_SS, BT\_AA, BT\_SA, BT\_SS, BT\_AA, BT\_SA, BT\_SS) across different months (T1 to T6). Includes a note for 'PUNTA' and 'Horario de 16:00 a 22:00 horas - Recargo de un 40% sobre el precio de Energía BT1'.

Table titled 'TOTAL TARIFA BASE THR2' showing monthly rates for various regions (BT\_AA, BT\_SA, BT\_SS, BT\_AA, BT\_SA, BT\_SS, BT\_AA, BT\_SA, BT\_SS, BT\_AA, BT\_SA, BT\_SS, BT\_AA, BT\_SA, BT\_SS, BT\_AA, BT\_SA, BT\_SS, BT\_AA, BT\_SA, BT\_SS) across different months (T1 to T6). Includes a note for 'PUNTA' and 'Horario de 16:00 a 22:00 horas - Precio de Energía BT1'.

Table titled 'TOTAL TARIFA BASE THR2' showing monthly rates for various regions (BT\_AA, BT\_SA, BT\_SS, BT\_AA, BT\_SA, BT\_SS, BT\_AA, BT\_SA, BT\_SS, BT\_AA, BT\_SA, BT\_SS, BT\_AA, BT\_SA, BT\_SS, BT\_AA, BT\_SA, BT\_SS, BT\_AA, BT\_SA, BT\_SS) across different months (T1 to T6). Includes a note for 'DIA' and 'Horario de 08:00 a 19:00 horas'.

Table titled 'TOTAL TARIFA BASE THR2' showing monthly rates for various regions (BT\_AA, BT\_SA, BT\_SS, BT\_AA, BT\_SA, BT\_SS, BT\_AA, BT\_SA, BT\_SS, BT\_AA, BT\_SA, BT\_SS, BT\_AA, BT\_SA, BT\_SS, BT\_AA, BT\_SA, BT\_SS, BT\_AA, BT\_SA, BT\_SS) across different months (T1 to T6). Includes a note for 'NOCHE' and 'Descuento de un 30% sobre precios de energía BT1'.

(\*) Observación: Esta tarifa dejó de otorgarse desde el año 2005.
TIPO DE CONEXIÓN DEL CLIENTE (RED)
BT\_AA: Clientes con suministro desde una red de distribución aérea en alta y baja tensión
BT\_SA: Clientes con suministro desde una red de alta tensión subterránea y baja tensión aérea
BT\_SS: Clientes con suministro desde una red de alta tensión aérea y baja tensión subterránea
TRAMO EQUIDAD TARIFARIA RESIDENCIAL (ETR)
T1: Consumo promedio año anterior menor o igual a 200 kWh
T2: Consumo promedio año anterior mayor a 200 kWh y menor o igual a 210 kWh
T3: Consumo promedio año anterior mayor a 210 kWh y menor o igual a 220 kWh
T4: Consumo promedio año anterior mayor a 220 kWh y menor o igual a 230 kWh
T5: Consumo promedio año anterior mayor a 230 kWh y menor o igual a 240 kWh
T6: Consumo promedio año anterior mayor a 240 kWh



De acuerdo a lo establecido en el artículo N° 191 de DFL N° 4 de 2006, del Ministerio de Economía, Fomento y Reconstrucción, se detallan a continuación las tarifas destinadas a usuarios residenciales que aplicará ENI Distribución Chile S.A. a los suministros sometidos a regulación de precios, a partir del 01 de diciembre de 2023. Las opciones tarifarias y condiciones de aplicación son las establecidas en el Decreto N° 11T de 2016, en los Decretos N° 5T de 2018, N° 11T de 2019 y 16T de 2023, todos del Ministerio de Energía y Resolución Exenta N°565 del 2023 y N°257 del 2023, todas de la Comisión Nacional de Energía. \*Considera Oficio Ordinario SEC N°15699 del 26 de Julio de 2019.

Table with columns: CARGO EN BOLETA/FACTURA, RED, ETR, CARGO DECRETARIO, UNIDAD, \$/MWh, and regional rates for Maipú, Ñuñoa, Pedro Aguirre Cerda, Peñaolén, Providencia, Pudahuel, Quilicura, Quinta Normal, Recoleta, Renca, San Joaquín, San Miguel, San Ramón, Santiago, Tiltil, and Viacura.

TOTAL TARIFA BASE THR2

Table with columns: RED, ETR, CARGO DECRETARIO, UNIDAD, \$/MWh, and regional rates for Maipú, Ñuñoa, Pedro Aguirre Cerda, Peñaolén, Providencia, Pudahuel, Quilicura, Quinta Normal, Recoleta, Renca, San Joaquín, San Miguel, San Ramón, Santiago, Tiltil, and Viacura.

TOTAL TARIFA BASE THR2

Table with columns: RED, ETR, CARGO DECRETARIO, UNIDAD, \$/MWh, and regional rates for Maipú, Ñuñoa, Pedro Aguirre Cerda, Peñaolén, Providencia, Pudahuel, Quilicura, Quinta Normal, Recoleta, Renca, San Joaquín, San Miguel, San Ramón, Santiago, Tiltil, and Viacura.

TOTAL TARIFA BASE THR2

Table with columns: RED, ETR, CARGO DECRETARIO, UNIDAD, \$/MWh, and regional rates for Maipú, Ñuñoa, Pedro Aguirre Cerda, Peñaolén, Providencia, Pudahuel, Quilicura, Quinta Normal, Recoleta, Renca, San Joaquín, San Miguel, San Ramón, Santiago, Tiltil, and Viacura.

TOTAL TARIFA BASE THR2

Table with columns: RED, ETR, CARGO DECRETARIO, UNIDAD, \$/MWh, and regional rates for Maipú, Ñuñoa, Pedro Aguirre Cerda, Peñaolén, Providencia, Pudahuel, Quilicura, Quinta Normal, Recoleta, Renca, San Joaquín, San Miguel, San Ramón, Santiago, Tiltil, and Viacura.

TIPO DE CONEXIÓN DEL CLIENTE (RED)

BT\_AA: Clientes con suministro desde una red de distribución aérea en alta y baja tensión
BT\_SA: Clientes con suministro desde una red de alta tensión subterránea y baja tensión aérea

TRAMO EQUIDAD TARIFARIA RESIDENCIAL (ETR)

T1: Consumo promedio año anterior menor o igual a 200 kWh
T2: Consumo promedio año anterior mayor a 200 kWh y menor o igual a 210 kWh
T3: Consumo promedio año anterior mayor a 210 kWh y menor o igual a 220 kWh
T4: Consumo promedio año anterior mayor a 220 kWh y menor o igual a 230 kWh
T5: Consumo promedio año anterior mayor a 230 kWh y menor o igual a 240 kWh
T6: Consumo promedio año anterior mayor a 240 kWh

(\*) Observación: Esta tarifa dejó de otorgarse desde el año 2005





De acuerdo a lo establecido en el artículo N° 191 de DFL N° 4 de 2006, del Ministerio de Economía, Fomento y Reconstrucción, se detallan a continuación las tarifas destinadas a usuarios residenciales que aplicará Eñel Distribución Chile S.A. a los suministros sometidos a regulación de precios, a partir del 01 de diciembre de 2023. Las opciones tarifarias y condiciones de aplicación son las establecidas en el Decreto N° 11T de 2016, en los Decretos N° 5T de 2018, N°1T de 2023 y 16T de 2023, todos del Ministerio de Energía y Resolución Exenta N°565 del 2023 y N°257 del 2023, todas de la Comisión Nacional de Energía. \* Considera Opción Ordinaria SEC N°1659 del 26 de Mayo de 2019.

Table with columns: Cargos de Boleta/Factura, RED, ETR, Cargos de Transporte, and various regional categories (Carrillos, Cerro Navia, Colina, Conchalí, Estación Central, Huechurabá, Independencia, La Cisterna, La Florida, La Granja, La Reina, Lampa, Las Condes, La Barnechea, Lo Espejo, Lo Prado, Maquil). Rows include Carga por uso de sistema de transmisión, Carga transmisión nacional interconexión, Carga transmisión zonal sistema C, Carga transmisión zonal sistema D, and Transporte de electricidad (2).

TOTAL TARIFA BASE THRS

Table showing monthly tariffs for various regions: Carrillos, Cerro Navia, Colina, Conchalí, Estación Central, Huechurabá, Independencia, La Cisterna, La Florida, La Granja, La Reina, Lampa, Las Condes, La Barnechea, Lo Espejo, Lo Prado, Maquil. Includes sub-sections for PUNTA (Periodo Invierno 01 mayo hasta 30 de septiembre) and DIA (Periodo Verano desde 01 de octubre hasta 30 de abril).

TOTAL TARIFA BASE THRS

Table showing monthly tariffs for various regions: Carrillos, Cerro Navia, Colina, Conchalí, Estación Central, Huechurabá, Independencia, La Cisterna, La Florida, La Granja, La Reina, Lampa, Las Condes, La Barnechea, Lo Espejo, Lo Prado, Maquil. Includes sub-sections for DIA (Periodo Invierno desde 01 de octubre hasta 30 de Septiembre) and NOCHE (Todo el año de 22:00 a 08:00 horas).

TOTAL TARIFA BASE THRS

Table showing monthly tariffs for various regions: Carrillos, Cerro Navia, Colina, Conchalí, Estación Central, Huechurabá, Independencia, La Cisterna, La Florida, La Granja, La Reina, Lampa, Las Condes, La Barnechea, Lo Espejo, Lo Prado, Maquil. Includes sub-sections for DIA (Periodo Verano desde 01 de octubre hasta 30 de abril) and NOCHE (Todo el año de 22:00 a 08:00 horas).

(\*) Observación: Esta tarifa dejó de otorgarse desde el año 2007

TIPO DE CONEXIÓN DEL CLIENTE (RED)

- BT\_AA: Clientes con suministro desde una red de distribución aérea en alta y baja tensión
BT\_SA: Clientes con suministro desde una red de alta tensión subterránea y baja tensión aérea
BT\_SS: Clientes con suministro desde una red de alta tensión aérea y baja tensión subterránea

TRAMO EQUIDAD TARIFARIA RESIDENCIAL (ETR)

- T1: Consumo promedio año anterior menor o igual a 200 kWh
T2: Consumo promedio año anterior mayor a 200 kWh y menor o igual a 210 kWh
T3: Consumo promedio año anterior mayor a 210 kWh y menor o igual a 220 kWh
T4: Consumo promedio año anterior mayor a 220 kWh y menor o igual a 230 kWh
T5: Consumo promedio año anterior mayor a 230 kWh y menor o igual a 240 kWh
T6: Consumo promedio año anterior mayor a 240 kWh

Table with columns for Carga en Boleta/Factura, RED, ETR, Carga Decreto Tarifario 11T de 2016, UNIDAD, and various regional price points (Maipú, Ñuñoa, Pedro Aguirre Cerda, Peñaolén, Providencia, Pudahuel, Quilicura, Quinta Normal, Recoleta, Renca, San Joaquín, San Miguel, San Ramón, Santiago, Tiltil, Vitacura) with sub-columns for \$ Neto and \$ IVA.

Table titled 'TOTAL TARIFA BASE THR3' showing detailed pricing for PUNTA (Periodo Inverno 01 mayo hasta 30 de septiembre) and DIA (Periodo Verano desde 01 de octubre hasta 30 de abril) across various regions and services.

Table titled 'TOTAL TARIFA BASE THR3' showing detailed pricing for NOCHE (Todo el año de 22:00 a 06:00 horas) and DIA (Periodo Inverno desde 01 de mayo hasta 30 de Septiembre) across various regions and services.

Table titled 'TOTAL TARIFA BASE THR3' showing detailed pricing for NOCHE (Todo el año de 22:00 a 06:00 horas) and DIA (Periodo Inverno desde 01 de mayo hasta 30 de Septiembre) across various regions and services.

(\*) Observación: Esta tarifa dejó de otorgarse desde el año 2007. TOPO DE CONEXIÓN DEL CLIENTE (RED). BT\_AA: Clientes con suministro desde una red de distribución aérea en alta y baja tensión. BT\_SA: Clientes con suministro desde una red de alta tensión subterránea y baja tensión aérea. BT\_SS: Clientes con suministro desde una red de alta tensión aérea y baja tensión subterránea.

Resolución exenta N°827 del 27 de diciembre de 2018. Cargo por uso de sistema de transmisión incluye las tablas 3,4,5 y 6 descritas en el artículo segundo de la resolución exenta N°827 del 27 de diciembre de 2018.

Suministro en Baja Tensión

Table with columns for Carga en Boleta/Factura, RED, ETR, Carga Decreto Tarifario 11T de 2016, UNIDAD, and various regional price points (Cerrillos, Cerro Navia, Colina, Conchalí, Estación Central, Huechuraba, Independencia, La Cisterna, La Florida, La Granja, La Reina, Lampa, Las Condes, Lo Barnechea, Lo Espejo, Lo Prado, Maucul) with sub-columns for \$ Neto and \$ IVA.

Table titled 'Cargos de Transporte' showing pricing for various services (Carga por uso de sistema de transmisión, Carga transmisión nacional interconexión, etc.) across different regions.

Table titled 'Cargos por potencia contratada (4)' showing pricing for different power capacity levels across various regions.

Table with columns for Carga en Boleta/Factura, RED, ETR, Carga Decreto Tarifario 11T de 2016, UNIDAD, and various regional price points (Maipú, Ñuñoa, Pedro Aguirre Cerda, Peñaolén, Providencia, Pudahuel, Quilicura, Quinta Normal, Recoleta, Renca, San Joaquín, San Miguel, San Ramón, Santiago, Tiltil, Vitacura) with sub-columns for \$ Neto and \$ IVA.

Table titled 'Cargos de Transporte' showing pricing for various services (Carga por uso de sistema de transmisión, Carga transmisión nacional interconexión, etc.) across different regions.

Table titled 'Cargos por potencia contratada (4)' showing pricing for different power capacity levels across various regions.

Suministro en Alta Tensión

Table with columns for Carga en Boleta/Factura, RED, ETR, Carga Decreto Tarifario 11T de 2016, UNIDAD, and various regional price points (Cerrillos, Cerro Navia, Colina, Conchalí, Estación Central, Huechuraba, Independencia, La Cisterna, La Florida, La Granja, La Reina, Lampa, Las Condes, Lo Barnechea, Lo Espejo, Lo Prado, Maucul) with sub-columns for \$ Neto and \$ IVA.

Table titled 'Cargos de Transporte' showing pricing for various services (Carga por uso de sistema de transmisión, Carga transmisión nacional interconexión, etc.) across different regions.

