



De acuerdo a lo establecido en el artículo N° 191 de DFL N° 4 de 2006, del Ministerio de Economía, Fomento y Reconstrucción, se detallan a continuación las tarifas desdobladas a usuarios residenciales que aplicará Enel Distribución Chile S.A. a los suministros sometidos a regulación de precios, a partir del 01 de noviembre de 2023. Las opciones tarifarias y condiciones de aplicación son las establecidas en el Decreto N° 11T de 2016, en los Decretos N° 5T de 2018, N°11T de 2022 y 16T de 2023, todos del Ministerio de Energía y Resolución Exenta N°841 del 2022 y N°257 del 2023, todas de la Comisión Nacional de Energía. *Considera Oficio Ordinario SEC N°15699 del 26 de junio de 2019.

TARIFAS DE SUMINISTRO ELÉCTRICO FLEXIBLES

Table with columns for Carga en Boleta/Factura, RED, ETR, Cargo Decreto Tarifario 11T de 2016, UNIDAD, and various regional price columns (Carrilros, Cerro Navia, Colina, Conchalí, Estación Central, Huechurabá, Independencia, La Cisterna, La Florida, La Granja, La Reina, Lampa, Las Condes, Lo Barnechea, Lo Espejo, Lo Prado, Macul) for different months (July, August, September, October, November, December).

(*) Observación: Esta tarifa dejó de otorgarse desde el 01 de septiembre del 2017.
TIPO DE CONEXIÓN DEL CLIENTE (RED)
BT_AA: Clientes con suministro desde una red de distribución aérea en alta y baja tensión
BT_SA: Clientes con suministro desde una red de alta tensión subterránea y baja tensión aérea
BT_AS: Clientes con suministro desde una red de alta tensión aérea y baja tensión subterránea
TRAMO EQUIDAD TARIFARIA RESIDENCIAL (ETR)
T1: Consumo promedio año anterior menor o igual a 200 kWh
T2: Consumo promedio año anterior mayor a 200 kWh y menor o igual a 210 kWh
T3: Consumo promedio año anterior mayor a 210 kWh y menor o igual a 220 kWh
T4: Consumo promedio año anterior mayor a 220 kWh y menor o igual a 230 kWh
T5: Consumo promedio año anterior mayor a 230 kWh y menor o igual a 240 kWh
T6: Consumo promedio año anterior mayor a 240 kWh



De acuerdo a lo establecido en el artículo N° 191 de DFL N° 4 de 2006, del Ministerio de Economía, Fomento y Reconstrucción, se detallan a continuación las tarifas destinadas a usuarios residenciales que aplicará Enel Distribución Chile S.A. a los suministros sometidos a regulación de precios, a partir del 01 de noviembre de 2023. Las opciones tarifarias y condiciones de aplicación son las establecidas en el Decreto N° 11T de 2016, en los Decretos N° 5T de 2018, N° 11T de 2022 y 16T de 2023, todos del Ministerio de Energía y Resolución Exenta N° 841 del 2022 y N° 257 del 2023, todas de la Comisión Nacional de Energía. *Considera Oficio Ordinario SEC N° 15699 del 26 de julio de 2019.

Table with columns for Carga en Boleta/Factura, RED, ETR, Carga Decreto Tarifario 11T de 2016, UNIDAD, and various regional price columns (Maipú, Ñuñoa, Pedro Aguirre Cerda, etc.).

Table titled 'TOTAL TARIFA BASE THR FLEX' with columns for BT_AA, BT_SA, BT_SS, T1, T2, T3, T4, T5, T6 and various regional price columns. Includes a note about a 30% surcharge on electricity price.

Table titled 'TOTAL TARIFA BASE THR FLEX' with columns for BT_AA, BT_SA, BT_SS, T1, T2, T3, T4, T5, T6 and various regional price columns. Includes a note about a 30% surcharge on electricity price.

Table titled 'TOTAL TARIFA BASE THR FLEX' with columns for BT_AA, BT_SA, BT_SS, T1, T2, T3, T4, T5, T6 and various regional price columns. Includes a note about a 30% surcharge on electricity price.

(*) Observación: Esta tarifa dejó de otorgarse desde el 01 de septiembre del 2017.
TPO DE CONEXIÓN DEL CLIENTE (RED)
BT_AA: Clientes con suministro desde una red de distribución aérea en alta y baja tensión
BT_SA: Clientes con suministro desde una red de alta tensión subterránea y baja tensión aérea
BT_SS: Clientes con suministro desde una red de distribución subterránea en alta y baja tensión
TRAMO EQUIDAD TARIFARIA RESIDENCIAL (ETR)
T1: Consumo promedio año anterior menor o igual a 200 kWh
T2: Consumo promedio año anterior mayor a 200 kWh y menor o igual a 210 kWh
T3: Consumo promedio año anterior mayor a 210 kWh y menor o igual a 220 kWh
T4: Consumo promedio año anterior mayor a 220 kWh y menor o igual a 230 kWh
T5: Consumo promedio año anterior mayor a 230 kWh y menor o igual a 240 kWh
T6: Consumo promedio año anterior mayor a 240 kWh



De acuerdo a lo establecido en el artículo N° 191 de DFL N° 4 de 2006, del Ministerio de Economía, Fomento y Reconstrucción, se detallan a continuación las tarifas destinadas a usuarios residenciales que aplicará Eni Distribución Chile S.A. a los suministros sometidos a regulación de precios, a partir del 01 de noviembre de 2023. Las opciones tarifarias y condiciones de aplicación son las establecidas en el Decreto N° 11T de 2016, en los Decretos N° 5T de 2018, N° 11T de 2020 y 16T de 2023, todos del Ministerio de Energía y Resolución Exento N°841 del 2022 y N°257 del 2023, todas de la Comisión Nacional de Energía. * Considera Oficio Ordinario SEC N°15699 del 28 de julio de 2019.

Table with columns: Cargo en Boleta/Factura, RED, ETR, Cargo Descripcón, UNIDAD, Cerrillos, Cerro Navia, Colina, Conchalí, Estación Central, Huechurabá, Independencia, La Cisterna, La Florida, La Granja, La Reina, Lampa, Las Condes, La Barnechea, Lo Espejo, Lo Prado, Macul. Includes rows for 'Administración del servicio (1)' and 'Cargos de Transporte'.

TOTAL TARIFA BASE THR PLUS

Table with columns: RED, ETR, Cargo Descripcón, UNIDAD, Cerrillos, Cerro Navia, Colina, Conchalí, Estación Central, Huechurabá, Independencia, La Cisterna, La Florida, La Granja, La Reina, Lampa, Las Condes, La Barnechea, Lo Espejo, Lo Prado, Macul. Includes rows for 'PUNTA' and 'Horario: de lunes a viernes 18:00 a 22:00 horas'.

TOTAL TARIFA BASE THR PLUS

Table with columns: RED, ETR, Cargo Descripcón, UNIDAD, Cerrillos, Cerro Navia, Colina, Conchalí, Estación Central, Huechurabá, Independencia, La Cisterna, La Florida, La Granja, La Reina, Lampa, Las Condes, La Barnechea, Lo Espejo, Lo Prado, Macul. Includes rows for 'PUNTA' and 'Horario: de lunes a viernes 18:00 a 22:00 horas'.

TOTAL TARIFA BASE THR PLUS

Table with columns: RED, ETR, Cargo Descripcón, UNIDAD, Cerrillos, Cerro Navia, Colina, Conchalí, Estación Central, Huechurabá, Independencia, La Cisterna, La Florida, La Granja, La Reina, Lampa, Las Condes, La Barnechea, Lo Espejo, Lo Prado, Macul. Includes rows for 'PUNTA' and 'Horario: de lunes a viernes 18:00 a 22:00 horas'.


TOTAL TARIFA BASE THR PLUS

Table with columns: RED, ETR, Cargo Descripcón, UNIDAD, Cerrillos, Cerro Navia, Colina, Conchalí, Estación Central, Huechurabá, Independencia, La Cisterna, La Florida, La Granja, La Reina, Lampa, Las Condes, La Barnechea, Lo Espejo, Lo Prado, Macul. Includes rows for 'DIA' and 'Horario: de lunes a viernes 08:00 a 18:00 horas'.

TOTAL TARIFA BASE THR PLUS

Table with columns: RED, ETR, Cargo Descripcón, UNIDAD, Cerrillos, Cerro Navia, Colina, Conchalí, Estación Central, Huechurabá, Independencia, La Cisterna, La Florida, La Granja, La Reina, Lampa, Las Condes, La Barnechea, Lo Espejo, Lo Prado, Macul. Includes rows for 'NOCHE' and 'Descuento de un 30% sobre precios de energía BT1'.

(*) Observación: Esta tarifa dejó de otorgarse desde el año 2013. TIPO DE CONEXIÓN DEL CLIENTE (RED): BT - AA: Clientes con suministro desde una red de distribución aérea en alta y baja tensión. BT - SA: Clientes con suministro desde una red de alta tensión subterránea y baja tensión aérea. TRAMO EQUIDAD TARIFARIA RESIDENCIAL (ETR): T1: Consumo promedio año anterior menor o igual a 200 kWh. T2: Consumo promedio año anterior mayor a 200 kWh y menor o igual a 210 kWh. T3: Consumo promedio año anterior mayor a 210 kWh y menor o igual a 220 kWh. T4: Consumo promedio año anterior mayor a 220 kWh y menor o igual a 230 kWh. T5: Consumo promedio año anterior mayor a 230 kWh y menor o igual a 240 kWh. T6: Consumo promedio año anterior mayor a 240 kWh.



De acuerdo a lo establecido en el artículo N° 191 de DFL N° 4 de 2006, del Ministerio de Economía, Fomento y Reconstrucción, se detallan a continuación las tarifas destinadas a usuarios residenciales que aplicará Entel Distribución Chile S.A. a los suministros sometidos a regulación de precios, a partir del 01 de noviembre de 2022, a las opciones tarifarias y condiciones de aplicación son las establecidas en el Decreto N° 11T de 2016, en los Decretos N° 5T de 2018, N°11T de 2022 y 16T de 2023, todos del Ministerio de Energía y Resolución Exenta N°841 del 2022 y N°257 del 2023, todas de la Comisión Nacional de Energía. ** Considera Ficticio Ordinario SEC N°15699 del 26 de julio de 2019.

Table with columns: Cargos de Boleta/Factura, RED, ETR, Carga Decreto Tarifario 11T de 2016, UNIDAD, Cerrillos, Cerro Navia, Colina, Conchalí, Estación Central, Huechurabá, Independencia, La Cisterna, La Florida, La Granja, La Reina, Lampa, Las Condes, La Barnechea, Lo Espejo, Lo Prado, Maquil. Rows include Carga por uso de sistema de transmisión, Carga transmisión nacional interconexión, Carga transmisión zonal sistema C, Carga transmisión zonal sistema D, Carga transmisión dedicado, and Transporte de electricidad (2).

TOTAL TARIFA BASE THR1

Table with columns: Cerrillos, Cerro Navia, Colina, Conchalí, Estación Central, Huechurabá, Independencia, La Cisterna, La Florida, La Granja, La Reina, Lampa, Las Condes, La Barnechea, Lo Espejo, Lo Prado, Maquil. Rows include BT_AA T1, BT_SA T1, BT_AS T1, BT_AA T2, BT_SA T2, BT_AS T2, BT_AA T3, BT_SA T3, BT_AS T3, BT_AA T4, BT_SA T4, BT_AS T4, BT_AA T5, BT_SA T5, BT_AS T5, BT_AA T6, BT_SA T6, BT_AS T6.

TOTAL TARIFA BASE THR1

Table with columns: BT_AA T1, BT_SA T1, BT_AS T1, BT_AA T2, BT_SA T2, BT_AS T2, BT_AA T3, BT_SA T3, BT_AS T3, BT_AA T4, BT_SA T4, BT_AS T4, BT_AA T5, BT_SA T5, BT_AS T5, BT_AA T6, BT_SA T6, BT_AS T6. Includes sub-sections for PUNTA and DIA.

TOTAL TARIFA BASE THR1

Table with columns: BT_AA T1, BT_SA T1, BT_AS T1, BT_AA T2, BT_SA T2, BT_AS T2, BT_AA T3, BT_SA T3, BT_AS T3, BT_AA T4, BT_SA T4, BT_AS T4, BT_AA T5, BT_SA T5, BT_AS T5, BT_AA T6, BT_SA T6, BT_AS T6. Includes sub-sections for NOCHE and TRAMO EQUIDAD.


(*) Observación: Esta tarifa dejó de otorgarse desde el año 2007.

TOPO DE CONEXIÓN DEL CLIENTE (RED)

- BT_AA: Clientes con suministro desde una red de distribución aérea en alta y baja tensión
BT_SA: Clientes con suministro desde una red de alta tensión subterránea y baja tensión aérea
BT_AS: Clientes con suministro desde una red de alta tensión aérea y baja tensión subterránea

TRAMO EQUIDAD TARIFARIA RESIDENCIAL (ETR)

- T1: Consumo promedio año anterior menor o igual a 200 kWh
T2: Consumo promedio año anterior mayor a 200 kWh y menor o igual a 210 kWh
T3: Consumo promedio año anterior mayor a 210 kWh y menor o igual a 220 kWh
T4: Consumo promedio año anterior mayor a 220 kWh y menor o igual a 230 kWh
T5: Consumo promedio año anterior mayor a 230 kWh y menor o igual a 240 kWh
T6: Consumo promedio año anterior mayor a 240 kWh



De acuerdo a lo establecido en el artículo N° 191 de DFL N° 4 de 2006, del Ministerio de Economía, Fomento y Reconstrucción, se detallan a continuación las tarifas destinadas a usuarios residenciales que aplicará Enel Distribución Chile S.A. a los suministros sometidos a regulación de precios, a partir del 01 de noviembre de 2022. Las opciones tarifarias y condiciones de aplicación son las establecidas en el Decreto N° 11T de 2016, en los Decretos N° 5T de 2018, N°11T de 2022 y 16T de 2023, todos del Ministerio de Energía y Resolución Exenta N°841 del 2022 y N°257 del 2023, todas de la Comisión Nacional de Energía. *Consulta Oficio Ordinario SEC N°15699 del 26 de julio de 2019.

Table with columns for CARGO EN BOLETA/FACTURA, RED, ETR, UNIDAD, and various regional price points (Majú, Niñoa, Pedro Aguirre Cerda, etc.) for different service types like 'CARGO POR USO DE SISTEMA DE TRANSMISIÓN' and 'TRANSPORTE DE ELECTRICIDAD'.

Table titled 'TOTAL TARIFA BASE THR1' showing monthly price points for various regions (BT_AA, BT_SA, BT_SS, etc.) across different service categories like 'PUNTA' and 'PERIODO INVIERNO'.

Table titled 'TOTAL TARIFA BASE THR1' showing monthly price points for various regions (BT_AA, BT_SA, BT_SS, etc.) across different service categories like 'DIA' and 'PERIODO INVIERNO'.

Table titled 'TOTAL TARIFA BASE THR1' showing monthly price points for various regions (BT_AA, BT_SA, BT_SS, etc.) across different service categories like 'NOCHES' and 'DESCUENTO DE UN 20% SOBRE PRECIO DE ENERGIA BT1'.

(*) Observación: Esta tarifa dejó de otorgarse desde el año 2007. TRAMO EQUIDAD TARIFARIA RESIDENCIAL (ETR) 1: Consumo promedio año anterior mayor a 200 kWh y menor o igual a 200 kWh. 2: Consumo promedio año anterior mayor a 200 kWh y menor o igual a 210 kWh. 3: Consumo promedio año anterior mayor a 210 kWh y menor o igual a 220 kWh. 4: Consumo promedio año anterior mayor a 220 kWh y menor o igual a 230 kWh. 5: Consumo promedio año anterior mayor a 230 kWh y menor o igual a 240 kWh. 6: Consumo promedio año anterior mayor a 240 kWh.



De acuerdo a lo establecido en el artículo N° 191 de DFL N° 4 de 2006, del Ministerio de Economía, Fomento y Reconstrucción, se detallan a continuación las tarifas destinadas a usuarios residenciales que aplicará Enel Distribución Chile S.A. a los suministros sometidos a regulación de precios, a partir del 01 de noviembre de 2023. Las opciones tarifarias y condiciones de aplicación son las establecidas en el Decreto N° 11T de 2016, en los Decretos N° 5T de 2018, N° 11T de 2022 y 16T de 2023, todos del Ministerio de Energía y Resolución Exenta N° 841 del 2022 y N° 257 del 2023, todas de la Comisión Nacional de Energía. * Considera Oficio Ordinario SEC N° 15699 del 28 de julio de 2019.

Table with columns: Cargo en Boleta/Factura, RED, ETR, Cargo Decreto Tarifario 11T de 2016, UNIDAD, Cerrillos, Cerro Navia, Colina, Conchalí, Estación Central, Huechurabamba, Independencia, La Cisterna, La Florida, La Granja, La Reina, Lampa, Las Condes, La Barnechea, Lo Espejo, Lo Prado, Macul. Includes rows for 'Administración del servicio (1)' and 'Cargos de Transporte'.

Table titled 'TOTAL TARIFA BASE THR2' showing monthly rates for various regions (BT_AA to BT_SS) and services (T1 to T6). Includes a note: '(Periodo Invierno desde 1 de mayo hasta 30 de septiembre - Recargo de un 40% sobre el precio de Energía BT1)'. Columns include region, service, and 24 monthly rate columns.


Table titled 'TOTAL TARIFA BASE THR2' showing monthly rates for various regions (BT_AA to BT_SS) and services (T1 to T6). Includes a note: '(Periodo Verano desde 01 de octubre hasta 30 de abril - Horario de 19:00 a 22:00 horas - Precio de Energía BT1)'. Columns include region, service, and 24 monthly rate columns.

Table titled 'TOTAL TARIFA BASE THR2' showing monthly rates for various regions (BT_AA to BT_SS) and services (T1 to T6). Includes a note: '(Periodo Verano desde 01 de octubre hasta 30 de abril - Horario: de 08:00 a 19:00 horas - Precio de Energía BT1)'. Columns include region, service, and 24 monthly rate columns.

Table titled 'TOTAL TARIFA BASE THR2' showing monthly rates for various regions (BT_AA to BT_SS) and services (T1 to T6). Includes a note: '(Todo el año desde 01 de octubre hasta 30 de septiembre - Descuento de un 30% sobre precios de energía BT1)'. Columns include region, service, and 24 monthly rate columns.

TIPO DE CONEXIÓN DEL CLIENTE (RED)
BT_AA: Clientes con suministro desde una red de distribución aérea en alta y baja tensión
BT_SA: Clientes con suministro desde una red de alta tensión subterránea y baja tensión aérea
BT_AS: Clientes con suministro desde una red de alta tensión aérea y baja tensión subterránea
BT_SS: Clientes con suministro desde una red de distribución subterránea en alta y baja tensión
TRAMO EQUIDAD TARIFARIA RESIDENCIAL (ETR)
T1: Consumo promedio año anterior menor o igual a 200 kWh
T2: Consumo promedio año anterior mayor a 200 kWh y menor o igual a 210 kWh
T3: Consumo promedio año anterior mayor a 210 kWh y menor o igual a 220 kWh
T4: Consumo promedio año anterior mayor a 220 kWh y menor o igual a 230 kWh
T5: Consumo promedio año anterior mayor a 230 kWh y menor o igual a 240 kWh
T6: Consumo promedio año anterior mayor a 240 kWh

(*) Observación: Esta tarifa dejó de otorgarse desde el año 2005



De acuerdo a lo establecido en el artículo N° 191 de DFL N° 4 de 2006, del Ministerio de Economía, Fomento y Reconstrucción, se detallan a continuación las tarifas destinadas a usuarios residenciales que aplicará a Enel Distribución Chile S.A. a los suministros sometidos a regulación de precios, a partir del 01 de noviembre de 2023. Las opciones tarifarias y condiciones de aplicación son las establecidas en el Decreto N° 11T de 2016, en los Decretos N° 5T de 2018, N°11T de 2022 y 16T de 2023, todos del Ministerio de Energía y Resolución Exenta N°841 del 2022 y N°257 del 2023, todas de la Comisión Nacional de Energía. * Considera Oficio Ordinario SEC N°15699 del 26 de julio de 2019.

Cargos de Boleta/Factura	RED	ETR	CARGO Decreto Tarifario 11T de 2016	UNIDAD	Cerrillos		Carro Navía		Colina		Conchalí		Estación Central		Huechuraba		Independencia		La Cisterna		La Florida		La Granja		La Reina		Lampa		Las Condes		La Barnechea		Lo Espejo		Lo Prado		Macul					
					\$ Neto	\$ IVA	\$ Neto	\$ IVA	\$ Neto	\$ IVA	\$ Neto	\$ IVA	\$ Neto	\$ IVA	\$ Neto	\$ IVA	\$ Neto	\$ IVA	\$ Neto	\$ IVA	\$ Neto	\$ IVA	\$ Neto	\$ IVA	\$ Neto	\$ IVA	\$ Neto	\$ IVA	\$ Neto	\$ IVA	\$ Neto	\$ IVA	\$ Neto	\$ IVA	\$ Neto	\$ IVA	\$ Neto	\$ IVA	\$ Neto	\$ IVA		
Administración del servicio (1)	BT_AA	T1-T6	Cargo fijo mensual	(\$/mes)	575.403	684.730	575.403	684.730	575.403	684.730	575.403	684.730	575.403	684.730	575.403	684.730	575.403	684.730	575.403	684.730	575.403	684.730	575.403	684.730	575.403	684.730	575.403	684.730	575.403	684.730	575.403	684.730	575.403	684.730	575.403	684.730	575.403	684.730	575.403	684.730		
Cargos de Transporte	BT_AA	T1-T6	Cargo por servicio público	(\$/kWh)	0,000	0,000	0,000	0,000	0,000	0,000	0,000	0,000	0,000	0,000	0,000	0,000	0,000	0,000	0,000	0,000	0,000	0,000	0,000	0,000	0,000	0,000	0,000	0,000	0,000	0,000	0,000	0,000	0,000	0,000	0,000	0,000	0,000	0,000	0,000			
	BT_AA		Cargo por uso de sistema de transmisión	(\$/kWh)	3,505	4,171	3,505	4,171	3,505	4,171	3,505	4,171	3,505	4,171	3,505	4,171	3,505	4,171	3,505	4,171	3,505	4,171	3,505	4,171	3,505	4,171	3,505	4,171	3,505	4,171	3,505	4,171	3,505	4,171	3,505	4,171	3,505	4,171	3,505	4,171	3,505	4,171
	BT_SA		Cargo transmisión nacional interconexión	(\$/kWh)	0,000	0,000	0,000	0,000	0,000	0,000	0,000	0,000	0,000	0,000	0,000	0,000	0,000	0,000	0,000	0,000	0,000	0,000	0,000	0,000	0,000	0,000	0,000	0,000	0,000	0,000	0,000	0,000	0,000	0,000	0,000	0,000	0,000	0,000	0,000	0,000	0,000	0,000
	BT_SA		Cargo transmisión zonal sistema C	(\$/kWh)	0,000	0,000	0,000	0,000	0,000	0,000	0,000	0,000	0,000	0,000	0,000	0,000	0,000	0,000	0,000	0,000	0,000	0,000	0,000	0,000	0,000	0,000	0,000	0,000	0,000	0,000	0,000	0,000	0,000	0,000	0,000	0,000	0,000	0,000	0,000	0,000	0,000	0,000
BT_SA	Cargo transmisión zonal sistema D	(\$/kWh)	5,187	6,173	5,187	6,173	5,187	6,173	5,187	6,173	5,187	6,173	5,187	6,173	5,187	6,173	5,187	6,173	5,187	6,173	5,187	6,173	5,187	6,173	5,187	6,173	5,187	6,173	5,187	6,173	5,187	6,173	5,187	6,173	5,187	6,173	5,187	6,173	5,187	6,173	5,187	6,173
BT_SA	Cargo transmisión dedicado	(\$/kWh)	0,000	0,000	0,000	0,000	0,000	0,000	0,000	0,000	0,000	0,000	0,000	0,000	0,000	0,000	0,000	0,000	0,000	0,000	0,000	0,000	0,000	0,000	0,000	0,000	0,000	0,000	0,000	0,000	0,000	0,000	0,000	0,000	0,000	0,000	0,000	0,000	0,000	0,000	0,000	
BT_SS			Cargo transmisión dedicado	(\$/kWh)	0,000	0,000	0,000	0,000	0,000	0,000	0,000	0,000	0,000	0,000	0,000	0,000	0,000	0,000	0,000	0,000	0,000	0,000	0,000	0,000	0,000	0,000	0,000	0,000	0,000	0,000	0,000	0,000	0,000	0,000	0,000	0,000	0,000	0,000	0,000	0,000	0,000	
			Transporte de electricidad (2)	(\$/kWh)	6,692	10,343	6,692	10,343	6,692	10,343	6,692	10,343	6,692	10,343	6,692	10,343	6,692	10,343	6,692	10,343	6,692	10,343	6,692	10,343	6,692	10,343	6,692	10,343	6,692	10,343	6,692	10,343	6,692	10,343	6,692	10,343	6,692	10,343	6,692	10,343	6,692	10,343

Cerrillos	Carro Navía	Colina	Conchalí	Estación Central	Huechuraba	Independencia	La Cisterna	La Florida	La Granja	La Reina	Lampa	Las Condes	La Barnechea	Lo Espejo	Lo Prado	Macul	
																	\$
136.899	162.668	136.723	162.700	136.465	162.383	136.686	162.656	136.536	162.598	136.664	162.630	136.669	162.666	136.686	162.688	136.681	162.689
139.834	166.403	139.861	166.435	139.567	166.085	139.824	166.391	139.775	166.332	139.820	166.395	139.826	166.399	139.826	166.405	139.842	166.413
140.439	167.123	140.466	167.155	140.165	166.797	140.429	167.111	140.380	167.053	140.407	167.085	140.413	167.092	140.416	167.100	140.418	167.112
143.577	170.856	143.604	170.889	143.265	170.486	143.567	170.845	143.516	170.796	143.545	170.819	143.550	170.825	143.593	170.876	143.570	170.849
137.251	163.329	137.278	163.361	137.112	162.633	137.240	163.316	137.186	163.251	137.232	163.271	137.216	163.288	137.263	163.344	137.243	163.319
140.492	167.185	140.517	167.215	140.331	166.994	140.480	167.171	140.477	167.168	140.425	167.106	140.456	167.142	140.502	167.198	140.483	167.175
141.116	167.929	141.142	167.959	140.952	167.733	141.104	167.915	141.102	167.912	141.049	167.848	141.063	167.865	141.079	167.942	141.108	167.918
144.354	171.782	144.380	171.812	144.169	171.561	144.342	171.768	144.339	171.764	144.286	171.700	144.314	171.737	144.364	171.794	144.330	171.753
137.807	163.991	137.831	164.020	137.758	163.933	137.794	163.976	137.793	163.975	137.735	163.905	137.741	163.912	137.785	163.940	137.785	163.946
141.148	167.967	141.172	167.995	141.098	167.903	141.135	167.951	141.131	167.946	141.074	167.878	141.078	167.881	141.102	167.912	141.115	167.924
141.793	168.724	141.817	168.752	141.728	168.669	141.768	168.718	141.775	168.713	141.717	168.645	141.720	168.648	141.744	168.718	141.759	168.693
145.131	172.706	145.155	172.735	145.073	172.637	145.118	172.691	145.113	172.684	145.054	172.614	145.051	172.611	145.082	172.648	145.112	172.683
138.364	164.653	138.396	164.686	138.405	164.702	138.349	164.636	138.344	164.629	138.285	164.558	138.290	164.551	138.284	164.592	138.368	164.638
141.806	168.749	141.828	168.775	141.658	168.512	141.790	168.713	141.785	168.724	141.723	168.650	141.726	168.653	141.750	168.724	141.761	168.732
142.469	169.538	142.492	169.566	142.525	169.605	142.455	169.521	142.448	169.514	142.386	169.439	142.374	169.425	142.413	169.442	142.456	169.485
145.909	173.632	145.931	173.658	145.977	173.713	145.894	173.614	145.886	173.605	145.733	173.529	145.805	173.508	145.848	173.559	145.908	173.631
138.920	165.315	138.941	165.341	138.951	165.471	138.904	165.296	138.934	165.213	138.886	165.289	138.934	165.213	138.920	165.315	138.907	165.295
142.462	169.530	142.483	169.555	142.423	169.222	142.446	169.511	142.438	169.502	142.373	169.424	142.349	169.385	142.397	169.452	142.459	169.527
143.146	170.344	143.166	170.368	143.111	170.541	143.129	170.323	143.121	170.314	143.054	170.235	143.100	170.206	143.080	170.265	143.112	170.326
146.687	174.558	146.706	174.581	146.680	174.768	146.669	174.537	146.661	174.526	146.591	174.443	146.558	174.404	146.514	174.670	146.578	174.538
139.476	165.376	139.496	165.401	139.637	165.240	139.459	165.367	139.462	165.348	139.388	165.267	139.358	165.236	139.408	165.358	139.419	165.307
143.120	170.313	143.139	170.335	143.387	170.630	143.101	170.291	143.093	170.281	143.022	170.146	143.012	170.143	143.005	170.223	143.011	170.203
143.822	171.149	143.841	171.171	144.098	171.477	143.804	171.127	143.794	171.115	143.727	171.031	143.696	171.026	143.779	171.058	143.814	171.139
147.464	175.482	147.481	175.503	147.794	175.663	147.444	175.468	147.454	175.447	147.359	175.267	147.352	175.301	147.376	175.382	147.451	175.468

Cerrillos	Carro Navía	Colina	Conchalí	Estación Central	Huechuraba	Independencia	La Cisterna	La Florida	La Granja	La Reina	Lampa	Las Condes	La Barnechea	Lo Espejo	Lo Prado	Macul
105.150	125.129	105.171	125.154	104.973	124.918	105.143	125.120	105.142	125.119	105.105	125.075	105.126	125.100	105.130	125.107	105.128
108.030	128.556	108.051	128.581	107.819	128.305	108.023	128.547	108.020	128.532	108.043	128.514	108.025	128.550	108.023	128.540	108.008
110.444	131.428	110.465	131.453	110.204	131.143	110.436	131.419	110.398	131.374	110.419	131.399	110.423	131.404	110.456	131.443	110.439
108.070	128.604	108.090	128.627	107.847	128.567	108.050	128.591	108.045	128.584	108.030	128.559	108.043	128.571	108.076	128.6	

