

TARIFAS DE SUMINISTRO ELÉCTRICO FLEXIBLES



De acuerdo a lo establecido en el artículo N° 191 de DFL N° 4 de 2006, del Ministerio de Economía, Fomento y Reconstrucción, se detallan a continuación las tarifas destinadas a usuarios residenciales que aplicará Enel Distribución Chile S.A. a los suministros sometidos a regulación de precios, a partir del 01 de octubre de 2023. Las opciones tarifarias y condiciones de aplicación son las establecidas en el Decreto N° 11T de 2016, en los Decretos N° 5T de 2018, N° 11T de 2022 y 16T de 2023, todos del Ministerio de Energía y Resolución Exenta N°841 del 2022 y N°257 del 2023, todas de la Comisión Nacional de Energía. *Considera Oficio Ordinario SEC N°1569 del 26 de julio de 2019.

Table with columns for Tarifa (e.g., THR FLEX), Carga (e.g., Administración del servicio), and various regional price points (Carrións, Cerro Navia, Colina, Conchalí, Estación Central, Huechurabá, Independencia, La Cisterna, La Florida, La Granja, La Reina, Lampa, Las Condes, Lo Barnechea, Lo Espejo, Lo Prado, Macul) under different sub-tariffs (BT, BT-SS, BT-AS, BT-SA).

(*) Observación: Esta tarifa dejó de otorgarse desde el 01 de septiembre del 2017.

TIPO DE CONEXIÓN DEL CLIENTE (RED)

BT_AA: Clientes con suministro desde una red de distribución aérea en alta y baja tensión
BT_SA: Clientes con suministro desde una red de alta tensión subterránea y baja tensión aérea

TRAMO EQUIDAD TARIFARIA RESIDENCIAL (ETR)

T1: Consumo promedio año anterior menor o igual a 200 kWh
T2: Consumo promedio año anterior mayor a 200 kWh y menor o igual a 210 kWh
T3: Consumo promedio año anterior mayor a 210 kWh y menor o igual a 220 kWh
T4: Consumo promedio año anterior mayor a 220 kWh y menor o igual a 230 kWh
T5: Consumo promedio año anterior mayor a 230 kWh y menor o igual a 240 kWh
T6: Consumo promedio año anterior mayor a 240 kWh

 THR F I F X (*)

De acuerdo a lo establecido en el artículo N° 191 de DFL N° 4 de 2006, del Ministerio de Economía, Fomento y Reconstrucción, se detallan a continuación las tarifas destinadas a usuarios residenciales que aplicará Enel Distribución Chile S.A. a los suministros sometidos a regulación de precios, a partir del 01 de octubre de 2023. Las opciones tarifarias y condiciones de aplicación son las establecidas en el Decreto N° 11T de 2016, en los Decretos N° 5T* de 2018, N° 11T de 2022 y 16T de 2023, todos del Ministerio de Energía y Resolución Exenta N°841 del 2022 y N°257 del 2023, todas de la Comisión Nacional de Energía. *Considera Oficio Ordinario SEC N°15699 del 26 de julio de 2019.

Cargo en Boleta/Factura	RED	ETR	Cargo Decreto Tarifario 11T de 2016	UNIDAD	Maipú		Ñuñoa		Pedro Aguirre Cerda		Peñalén		Providencia		Pudahuel		Quilicura		Quinta Normal		Recoleta		San Joaquín		San Miguel		San Ramón		Santiago		Tiltil		Vitacura	
					\$ Neto	\$ IVA	\$ Neto	\$ IVA	\$ Neto	\$ IVA	\$ Neto	\$ IVA	\$ Neto	\$ IVA	\$ Neto	\$ IVA	\$ Neto	\$ IVA	\$ Neto	\$ IVA	\$ Neto	\$ IVA	\$ Neto	\$ IVA	\$ Neto	\$ IVA	\$ Neto	\$ IVA	\$ Neto	\$ IVA	\$ Neto	\$ IVA	\$ Neto	\$ IVA
Cargo en Boleta/Factura	BT_AA	T1-T6	Cargo fijo mensual	(\$/mes)	575,403	684,730	575,403	684,730	575,403	684,730	575,403	684,730	575,403	684,730	575,403	684,730	575,403	684,730	575,403	684,730	575,403	684,730	575,403	684,730	575,403	684,730	575,403	684,730	575,403	684,730	575,403	684,730		
Administración del servicio (1)	BT_AA	T1-T6	Cargo por servicio público	(\$/kWh)	0,701	0,701	0,701	0,701	0,701	0,701	0,701	0,701	0,701	0,701	0,701	0,701	0,701	0,701	0,701	0,701	0,701	0,701	0,701	0,701	0,701	0,701	0,701	0,701	0,701	0,701	0,701			
Cargos de Transporte	BT_AA	T1-T6	Cargo por uso de sistema de transmisión	(\$/kWh)	0,000	0,000	0,000	0,000	0,000	0,000	0,000	0,000	0,000	0,000	0,000	0,000	0,000	0,000	0,000	0,000	0,000	0,000	0,000	0,000	0,000	0,000	0,000	0,000	0,000	0,000	0,000			
	BT_AA	T1-T6	Cargo transmisión nacional interconexión	(\$/kWh)	0,000	0,000	0,000	0,000	0,000	0,000	0,000	0,000	0,000	0,000	0,000	0,000	0,000	0,000	0,000	0,000	0,000	0,000	0,000	0,000	0,000	0,000	0,000	0,000	0,000	0,000	0,000	0,000		
	BT_AA	T1-T6	Cargo transmisión zonal sistema C	(\$/kWh)	0,000	0,000	0,000	0,000	0,000	0,000	0,000	0,000	0,000	0,000	0,000	0,000	0,000	0,000	0,000	0,000	0,000	0,000	0,000	0,000	0,000	0,000	0,000	0,000	0,000	0,000	0,000	0,000		
	BT_AA	T1-T6	Cargo transmisión zonal sistema D	(\$/kWh)	0,000	0,000	0,000	0,000	0,000	0,000	0,000	0,000	0,000	0,000	0,000	0,000	0,000	0,000	0,000	0,000	0,000	0,000	0,000	0,000	0,000	0,000	0,000	0,000	0,000	0,000	0,000	0,000	0,000	
	BT_AA	T1-T6	Cargo transmisión dedicada	(\$/kWh)	0,000	0,000	0,000	0,000	0,000	0,000	0,000	0,000	0,000	0,000	0,000	0,000	0,000	0,000	0,000	0,000	0,000	0,000	0,000	0,000	0,000	0,000	0,000	0,000	0,000	0,000	0,000	0,000	0,000	
			Transporte de electricidad (2)	(\$/kWh)	8,692	10,343	8,692	10,343	8,692	10,343	8,692	10,343	8,692	10,343	8,692	10,343	8,692	10,343	8,692	10,343	8,692	10,343	8,692	10,343	8,692	10,343	8,692	10,343	3,505	4,171	8,692	10,343	8,692	10,343

Cargo en Boleta/Factura	RED	ETR	Cargo Decreto Tarifario 11T de 2016	UNIDAD	Maipú		Ñuñoa		Pedro Aguirre Cerda		Peñalén		Providencia		Pudahuel		Quilicura		Quinta Normal		Recoleta		San Joaquín		San Miguel		San Ramón		Santiago		Tiltil		Vitacura							
					\$ Neto	\$ IVA	\$ Neto	\$ IVA	\$ Neto	\$ IVA	\$ Neto	\$ IVA	\$ Neto	\$ IVA	\$ Neto	\$ IVA	\$ Neto	\$ IVA	\$ Neto	\$ IVA	\$ Neto	\$ IVA	\$ Neto	\$ IVA	\$ Neto	\$ IVA	\$ Neto	\$ IVA	\$ Neto	\$ IVA	\$ Neto	\$ IVA	\$ Neto	\$ IVA						
TOTAL TARIFA BASE THR FLEX	BT_AA	T1		(\$/kWh)	136,717	162,694	136,638	162,599	136,707	162,682	136,714	162,690	136,633	162,510	136,693	162,665	136,699	162,672	136,631	162,591	136,642	162,604	131,039	155,936	136,674	162,642	136,643	162,605	136,705	162,679	136,547	162,491	128,073	152,407	126,658	150,723	136,622	162,581		
	BT_AA	T1		(\$/kWh)	139,856	166,429	139,776	166,334	139,845	166,346	139,852	166,352	139,765	166,245	139,827	166,400	139,834	166,407	139,767	166,326	139,780	166,339	134,177	159,671	139,812	166,377	139,782	166,340	139,844	166,414	139,685	166,226	131,175	156,989	129,761	154,415	139,761	166,316		
	BT_AA	T1		(\$/kWh)	140,461	167,149	140,381	167,054	140,451	167,137	140,458	167,145	140,367	166,966	140,437	167,120	140,442	167,127	140,375	167,046	140,386	167,058	134,782	160,391	140,417	167,097	140,387	167,060	140,449	167,135	140,291	166,946	131,773	156,810	130,358	155,126	140,366	167,036		
	BT_AA	T2		(\$/kWh)	143,598	170,882	143,519	170,788	143,589	170,871	143,512	170,780	143,574	170,853	143,484	170,769	143,543	170,833	143,517	170,739	143,520	170,800	143,454	170,794	143,555	170,830	143,524	170,794	143,586	170,868	143,428	170,680	139,439	158,816	143,503	170,769	143,598	170,900		
	BT_AA	T2		(\$/kWh)	137,276	163,359	137,196	163,240	137,266	163,342	137,273	163,344	137,189	163,160	137,249	163,327	137,265	163,343	137,181	163,176	137,238	163,316	136,495	156,496	137,224	163,297	137,191	163,258	137,258	163,337	137,078	163,123	127,446	151,661	137,161	163,222	140,376	167,073		
	BT_AA	T2		(\$/kWh)	140,518	167,216	140,431	167,092	140,502	167,198	140,503	167,198	140,346	167,015	140,409	167,083	140,420	167,089	140,425	167,106	140,382	167,053	140,463	167,151	140,429	167,111	140,407	167,132	140,312	166,972	137,663	157,868	130,691	155,523	140,388	167,074	143,621	172,663		
	BT_AA	T2		(\$/kWh)	141,143	167,960	141,037	167,834	141,126	167,941	141,126	167,941	141,045	167,857	141,114	167,926	141,125	167,939	141,044	167,843	141,050	167,850	136,355	161,073	141,088	167,895	141,054	167,867	141,122	167,935	140,936	167,714	133,305	158,633	131,316	156,267	141,022	167,817		
	BT_AA	T2		(\$/kWh)	144,381	171,813	144,271	171,683	144,364	171,794	144,363	171,792	144,209	171,609	144,352	171,779	144,363	171,792	144,281	171,695	144,286	171,700	138,578	164,906	144,325	171,747	144,290	171,705	144,360	171,789	144,170	171,562	136,633	162,894	134,560	160,126	144,257	171,666		
	BT_AA	T3		(\$/kWh)	137,837	164,026	137,715	163,881	137,817	164,003	137,813	163,998	137,657	163,812	137,806	163,900	137,820	164,005	137,721	163,900	137,733	163,903	131,978	157,054	137,776	163,953	137,739	163,909	137,811	163,995	137,609	163,755	130,591	155,403	128,233	152,598	137,700	163,864		
	BT_AA	T3		(\$/kWh)	141,179	168,003	141,050	167,850	141,158	167,978	141,151	167,970	140,994	167,783	141,147	167,985	141,162	167,983	141,070	167,874	141,071	167,884	136,288	160,993	141,115	167,928	141,077	167,928	141,150	167,969	140,941	167,720	134,150	159,639	131,622	156,311	141,036	167,833		
	BT_AA	T3		(\$/kWh)	141,823	168,770	141,692	168,614	141,802	168,745	141,795	168,736	141,637	168,549	141,792	168,732	141,807	168,750	141,714	168,640	141,714	168,640	136,926	161,753	141,759	168,693	141,721	168,648	141,795	168,736	141,583	168,484	134,837	160,456	132,275	157,408	141,678	168,597		
	BT_AA	T3		(\$/kWh)	145,164	172,745	145,025	172,580	145,141	172,718	145,131	172,706	144,973	172,518	145,130	172,725	145,050	172,610	145,049	172,620	145,049	172,620	165,689	145,096	172,645	145,057	172,618	145,132	172,708	144,913	172,466	138,394	164,689	135,461	161,437	145,011	172,663			
	BT_AA	T4		(\$/kWh)	138,397	164,693	138,254	164,523	138,372	164,663	138,362	164,652	138,204	164,436	138,262	164,572	138,282	164,555	138,279	164,563	138,249	164,515	137,133	162,941	138,287	164,610	138,250	164,604	138,326	164,654	138,140	164,386	131,851	156,902	129,021	153,535	138,240	164,506		
	BT_AA	T4		(\$/kWh)	141,841	168,791	141,687	168,607	141,813	168,758	141,800	168,743	141,640	168,552	141,805	168,748	141,824	168,771	141,721	168,648	141,715	168,641	138,843	161,854	141,786	168,702	141,725	168,653	141,805	168,748	141,568	168,466	135,638	161,409	132,552	157,737	141,672	168,591		
	BT_AA	T4		(\$/kWh)	142,505	169,581	142,348	169,394	142,478	169,549	142,463	169,532	142,303	169,341	142,468	169,537	142,489	169,562	142,384	169,437	142,378	169,430	138,499	162,434	142,430	169,491	142,388	169,442	142,488	169,537	142,229	169,252	138,389	162,279	135,233	158,548	142,335	169,378		
	BT_AA	T4		(\$/kWh)	145,947	173,677	145,779	173,477	145,917	173,671	145,901	173,662	145,737	173,428	145,908	173,658	145,819	173,525	145,817	173,516	139,891	166,470	145,866	173,581	145,823	173,529	145,906	173,628	145,654	173,329	140,154	166,784	136,762	162,747	145,765	173,460				
	BT_AA	T5		(\$/kWh)	139,957	165,359	139,793	165,164	139,927	165,324	139,912	165,305	139,750	165,113	139,918	165,313	139,941	165,341	139,852	165,201	139,919	158,174	138,878	165,265	138,935	165,214	139,917	165,312	140,076	165,418	139,821	165,170	138,603	164,928	133,110	158,401	129,809	154,473	138,779	165,147
	BT_AA	T5		(\$/kWh)	143,187	170,382	143,004	170,175	143,135	170,312	143,123	170,303	142,967	170,132	143,145	170,343	143,171	170,374	143,052	170,232	143,041	170,219	137,070	163,114	143,100	170,290	143,054	170,259	143,141	170,339	142,874	170,021	137,800	164,102	134,191	159,688	142,890	170,158		
	BT_AA	T6		(\$/kWh)	146,729	174,608	146,532	174,373	146,692	174,564	146,668	174,533	146,502	174,338	146,686	174,576	146,512	174,381	146,590	174,442	146,573	174,425	140,548	167,253	146,638	174,499	146,590	174,462	146,679	174,548	146,396	174,212	141,914	164,367	137,863	164,057	146,519	174,357		
	BT_AA	T6		(\$/kWh)	139,517	166,026	139,331	165,805	139,483	166,085	139,481																													

enel THR PLUS (*)

De acuerdo a lo establecido en el artículo N° 191 de DFL N° 4 de 2006, del Ministerio de Economía, Fomento y Reconstrucción, se detallan a continuación las tarifas destinadas a usuarios residenciales que aplicará Enel Distribución Chile S.A. a los suministros sometidos a regulación de precios, a partir del 01 de octubre de 2023. Las opciones tarifarias y condiciones de aplicación son las establecidas en el Decreto N° 111 de 2016, en los Decretos N° 57 de 2018, N° 117 de 2022 y 167 de 2023, todos del Ministerio de Energía y Resolución Excmte N°641 del 2022 v N°257 del 2023, todas de la Comisión Nacional de Energía. *Considera Oficio Ordinario SEC N°15699 del 26 de Julio de 2019.

Table with columns for Cerrillos, Cerro Navia, Colina, Conchalí, Estación Central, Huechurabá, Independencia, La Cisterna, La Florida, La Granja, La Reina, Lampa, Las Condes, Lo Barnechea, Lo Espejo, Lo Prado, and Macul. Rows include Carga en Boleta/Factura, Administración del servicio (1), and Cargos de Transporte.

Table titled 'TOTAL TARIFA BASE THR PLUS' showing monthly rates for various services like PUNTA (Periodo Invierno desde 1 de Abril hasta 30 de septiembre) and Horario: de lunes a viernes 18:00 a 22:00 horas - Recarga de un 30% sobre el precio de Energía BT1.

Table titled 'TOTAL TARIFA BASE THR PLUS' showing monthly rates for PUNTA (Periodo Verano desde 01 de octubre hasta 31 de marzo - Horario: de lunes a viernes 18:00 a 22:00 horas - Precio de Energía BT1).

Table titled 'TOTAL TARIFA BASE THR PLUS' showing monthly rates for DIA (De lunes a viernes de 08:00 a 18:00 horas, fines de semana y festivos de 08:00 a 22:00 horas - Precio de energía BT1).

Table titled 'TOTAL TARIFA BASE THR PLUS' showing monthly rates for NOCHE (Todo el año de 22:00 a 08:00 horas - Descuento de un 30% sobre precios de energía BT1).

TIPO DE CONEXIÓN DEL CLIENTE (RED)

BT_AA: Clientes con suministro desde una red de distribución aérea en alta y baja tensión
BT_SA: Clientes con suministro desde una red de alta tensión subterránea y baja tensión aérea
BT_AS: Clientes con suministro desde una red de alta tensión aérea y baja tensión subterránea

TRAMO EQUIDAD TARIFARIA RESIDENCIAL (ETR)

T1: Consumo promedio año anterior menor o igual a 200 kWh
T2: Consumo promedio año anterior mayor a 200 kWh y menor o igual a 210 kWh
T3: Consumo promedio año anterior mayor a 210 kWh y menor o igual a 220 kWh
T4: Consumo promedio año anterior mayor a 220 kWh y menor o igual a 230 kWh
T5: Consumo promedio año anterior mayor a 230 kWh y menor o igual a 240 kWh
T6: Consumo promedio año anterior mayor a 240 kWh

(*) Observación: Esta tarifa dejó de otorgarse desde el año 2013



De acuerdo a lo establecido en el artículo N° 191 de DFL N° 4 de 2006, del Ministerio de Economía, Fomento y Reconstrucción, se detallan a continuación las tarifas destinadas a usuarios residenciales que aplicará ENEL Distribución Chile S.A. a los suministros autorizados a regulación de precios, a partir del 01 de octubre de 2023. Las opciones tarifarias y condiciones de aplicación son las establecidas en el Decreto N° 117 de 2016, en los Decretos N° 57 de 2018, N° 1117 de 2022 y 16T de 2018, N° 1117 de 2022 y 16T de 2018, todos del Ministerio de Energía y Resolución Excmo N° 841 del 2022 y N° 257 del 2023, todas de la Comisión Nacional de Energía. * Considera Otricio Ordinario SEC N° 15689 del 26 de Julio de 2019.

Table with columns: CARGO EN BOLETA/FACTURA, RED, ETR, CARGO DECRETARIO 11T DE 2016 de septiembre, UNIDAD, \$ Neto \$ IVA \$ IVA, \$ Neto \$ IVA, \$ Neto \$ IVA, \$ Neto \$ IVA, \$ Neto \$ IVA, \$ Neto \$ IVA, \$ Neto \$ IVA, \$ Neto \$ IVA, \$ Neto \$ IVA, \$ Neto \$ IVA, \$ Neto \$ IVA, \$ Neto \$ IVA, \$ Neto \$ IVA, \$ Neto \$ IVA, \$ Neto \$ IVA, \$ Neto \$ IVA. Includes sections for 'Cargos de Transporte' and 'Transporte de electricidad (2)'.

Table with columns: Tarifa (BT_AA T1, BT_SA T1, etc.), Mes (Majú, Nunoa, Pedro Aguirre Cerda, Peñaolón, Providencia, Puduhuel, Quillicura, Quinta Normal, Recoleta, Renca, San Joaquín, San Miguel, San Ramón, Santiago, Tilti, Tilti, Viacura), \$ Netos, \$ IVA, \$ IVA. Includes a note: 'TOTAL TARIFA BASE THR PLUS (Periodo Invierno desde 1 de Abril hasta 30 de septiembre)'. Includes a note: 'Horario: de lunes a viernes de 18:00 a 22:00 horas - Recargo de un 30% sobre el precio de Energía BT1)'.

Table with columns: Tarifa (BT_AA T1, BT_SA T1, etc.), Mes (Majú, Nunoa, Pedro Aguirre Cerda, Peñaolón, Providencia, Puduhuel, Quillicura, Quinta Normal, Recoleta, Renca, San Joaquín, San Miguel, San Ramón, Santiago, Tilti, Tilti, Viacura), \$ Netos, \$ IVA, \$ IVA. Includes a note: 'TOTAL TARIFA BASE THR PLUS (Periodo Verano desde 1 de octubre hasta 31 de Marzo - Horario: Lunes a viernes de 18:00 a 22:00 horas - Precio de Energía BT1)'.

Table with columns: Tarifa (BT_AA T1, BT_SA T1, etc.), Mes (Majú, Nunoa, Pedro Aguirre Cerda, Peñaolón, Providencia, Puduhuel, Quillicura, Quinta Normal, Recoleta, Renca, San Joaquín, San Miguel, San Ramón, Santiago, Tilti, Tilti, Viacura), \$ Netos, \$ IVA, \$ IVA. Includes a note: 'TOTAL TARIFA BASE THR PLUS (De lunes a viernes de 08:00 a 18:00 horas, día de semana y festivos de 08:00 a 22:00 horas - Precio de energía BT1)'.

Table with columns: Tarifa (BT_AA T1, BT_SA T1, etc.), Mes (Majú, Nunoa, Pedro Aguirre Cerda, Peñaolón, Providencia, Puduhuel, Quillicura, Quinta Normal, Recoleta, Renca, San Joaquín, San Miguel, San Ramón, Santiago, Tilti, Tilti, Viacura), \$ Netos, \$ IVA, \$ IVA. Includes a note: 'TOTAL TARIFA BASE THR PLUS (Todo el año de 22:00 a 08:00 horas - Descuento de un 30% sobre precios de energía BT1)'.

Table with columns: Tarifa (BT_AA T1, BT_SA T1, etc.), Mes (Majú, Nunoa, Pedro Aguirre Cerda, Peñaolón, Providencia, Puduhuel, Quillicura, Quinta Normal, Recoleta, Renca, San Joaquín, San Miguel, San Ramón, Santiago, Tilti, Tilti, Viacura), \$ Netos, \$ IVA, \$ IVA. Includes a note: 'TIPO DE CONEXIÓN DEL CLIENTE (RED)'. Includes a note: 'TRAMO EQUIDAD TARIFARIA RESIDENCIAL (ETR)'. Includes a note: 'T1: Consumo promedio año anterior menor o igual a 200 kWh'. Includes a note: 'T2: Consumo promedio año anterior mayor a 200 kWh y menor o igual a 210 kWh'. Includes a note: 'T3: Consumo promedio año anterior mayor a 210 kWh y menor o igual a 220 kWh'. Includes a note: 'T4: Consumo promedio año anterior mayor a 220 kWh y menor o igual a 230 kWh'. Includes a note: 'T5: Consumo promedio año anterior mayor a 230 kWh y menor o igual a 240 kWh'. Includes a note: 'T6: Consumo promedio año anterior mayor a 240 kWh'.



De acuerdo a lo establecido en el artículo N° 191 de DFL N° 4 de 2006, del Ministerio de Economía, Fomento y Reconstrucción, se detallan a continuación las tarifas destinadas a usuarios residenciales que aplicará Entel Distribución Chile S.A. a los suministros sometidos a regulación de precios, a partir del 01 de octubre de 2023. Las opciones tarifarias y condiciones de aplicación son las establecidas en el Decreto N° 11T de 2016, en los Decretos N° 5T* de 2018, N°11T de 2022 y 16T de 2023, todos del Ministerio de Energía y Resolución Exenta N°841 del 2022 y N°257 del 2023, todas de la Comisión Nacional de Energía. * Considera Oficio Ordinario SEC N°15699 del 26 de mayo de 2019.


Table with columns: Cargos de Boleta/Factura, RED, ETR, Cargo Decreto Tarifario 11T de 2016, UNIDAD, Cerrillos, Cerro Navia, Colina, Conchalí, Estación Central, Huechuraba, Independencia, La Cisterna, La Florida, La Granja, La Reina, Lampa, Las Condes, La Barnechea, Lo Espejo, Lo Prado, Maucul. Rows include: Administración del servicio (1), Cargos de Transporte, and Transporte de electricidad (2).

Table titled 'TOTAL TARIFA BASE THR1' showing monthly rates for various services and regions. Includes sub-sections for 'PUNTA' and 'Periodo Invierno desde 01 de mayo hasta 30 de Septiembre'.

Table titled 'TOTAL TARIFA BASE THR1' showing monthly rates for various services and regions. Includes sub-sections for 'DIA' and 'Periodo Invierno desde 01 de mayo hasta 30 de Septiembre'.

Table titled 'TOTAL TARIFA BASE THR1' showing monthly rates for various services and regions. Includes sub-sections for 'NOCHE' and 'Descuento de un 30% sobre precios de energía BT1'.

(*) Observación: Esta tarifa dejó de otorgarse desde el año 2007.
TPO DE CONEXIÓN DEL CLIENTE (RED)
TRAMO EQUIDAD TARIFARIA RESIDENCIAL (ETR)
BT_AA: Clientes con suministro desde una red de distribución aérea en alta y baja tensión
BT_SA: Clientes con suministro desde una red de alta tensión subterránea y baja tensión aérea
BT_AS: Clientes con suministro desde una red de alta tensión aérea y baja tensión subterránea
T1: Consumo promedio año anterior mayor a 200 kWh y menor o igual a 240 kWh
T2: Consumo promedio año anterior mayor a 200 kWh y menor o igual a 210 kWh
T3: Consumo promedio año anterior mayor a 210 kWh y menor o igual a 220 kWh
T4: Consumo promedio año anterior mayor a 220 kWh y menor o igual a 230 kWh
T5: Consumo promedio año anterior mayor a 230 kWh y menor o igual a 240 kWh
T6: Consumo promedio año anterior mayor a 240 kWh



De acuerdo a lo establecido en el artículo N° 191 de DFL N° 4 de 2006, del Ministerio de Economía, Fomento y Reconstrucción, se detallan a continuación las tarifas destinadas a usuarios residenciales que aplicará Enel Distribución Chile S.A. a los suministros sometidos a regulación de precios, a partir del 01 de octubre de 2023. Las opciones tarifarias y condiciones de aplicación son las establecidas en el Decreto N° 11T de 2016, en los Decretos N° 5T* de 2018, N° 11T de 2022 y 16T de 2023, todos del Ministerio de Energía y Resolución Exenta N°841 del 2022 y N°257 del 2023, todas de la Comisión Nacional de Energía. *Considera Oficio Ordinario SEC N°15699 del 26 de febrero de 2019.

Table with columns for CARGO EN BOLETA/FACTURA, RED, ETR, CARGO DEPORTE, and various regional tariffs (Majú, Niñoa, Pedro Aguirre Cerda, etc.) with sub-columns for \$ Neto and \$ IVA.

Table titled 'TOTAL TARIFA BASE THR1' showing monthly tariffs for various regions (BT_AA, BT_SA, BT_SS) and different time periods (PUNTA, Periodo Verano, Periodo Invierno).

Table titled 'TOTAL TARIFA BASE THR1' showing monthly tariffs for various regions (BT_AA, BT_SA, BT_SS) and different time periods (DIA, Periodo Verano, Periodo Invierno).

Table titled 'TOTAL TARIFA BASE THR1' showing monthly tariffs for various regions (BT_AA, BT_SA, BT_SS) and different time periods (NOCHES, Todo el año de 22:00 a 08:00 horas).

(*) Observación: Esta tarifa dejó de otorgarse desde el año 2007

TIPO DE CONEXIÓN DEL CLIENTE (RED)
BT_AA: Clientes con suministro desde una red de distribución aérea en alta y baja tensión
BT_SA: Clientes con suministro desde una red de alta tensión subterránea y baja tensión aérea
BT_SS: Clientes con suministro desde una red de alta tensión aérea y baja tensión subterránea

TRAMO EQUIDAD TARIFARIA RESIDENCIAL (ETR)
T1: Consumo promedio año anterior mayor o igual a 200 kWh
T2: Consumo promedio año anterior mayor a 200 kWh y menor o igual a 210 kWh
T3: Consumo promedio año anterior mayor a 210 kWh y menor o igual a 220 kWh
T4: Consumo promedio año anterior mayor a 220 kWh y menor o igual a 230 kWh
T5: Consumo promedio año anterior mayor a 230 kWh y menor o igual a 240 kWh
T6: Consumo promedio año anterior mayor a 240 kWh



De acuerdo a lo establecido en el artículo N° 191 de DFL N° 4 de 2006, del Ministerio de Economía, Fomento y Reconstrucción, se detallan a continuación las tarifas destinadas a usuarios residenciales que aplicará ENel Distribución Chile S.A. a los suministros sometidos a regulación de precios, a partir del 01 de octubre de 2023. Las opciones tarifarias y condiciones de aplicación son las establecidas en el Decreto N° 11 T de 2016, en los Decretos N° 57 T de 2018, N° 11 T de 2022 y 16 T de 2023, todos del Ministerio de Energía y Resolución Excmto N°641 del 2022 v N°257 del 2023, todas de la Comisión Nacional de Energía. *Considera Oficio Ordinario SEC N°1569 del 26 de Julio de 2019.

Table with columns: Cargo en Boleta/Factura, RED, ETR, Cargo Decreto Tarifario 11T de 2016, UNIDAD, Cerrillos, Cerro Navia, Colina, Conchalí, Estación Central, Huechurabamba, Independencia, La Cisterna, La Florida, La Granja, La Reina, Lampa, Las Condes, La Barnechea, Lo Espejo, Lo Prado, Macul. Includes rows for 'Administración del servicio (1)' and 'Cargos de Transporte'.


Table titled 'TOTAL TARIFA BASE THR2' showing monthly rates for various regions (BT_AA, BT_SA, BT_SS, BT_AA, BT_SA, BT_SS, BT_AA, BT_SA, BT_SS, BT_AA, BT_SA, BT_SS, BT_AA, BT_SA, BT_SS, BT_AA, BT_SA, BT_SS) across different months (T1 to T6). Includes a note for 'PUNTA' and 'Horario de 16:00 a 22:00 horas - Recargo de un 40% sobre el precio de Energía BT1'.

Table titled 'TOTAL TARIFA BASE THR2' showing monthly rates for various regions (BT_AA, BT_SA, BT_SS, BT_AA, BT_SA, BT_SS, BT_AA, BT_SA, BT_SS, BT_AA, BT_SA, BT_SS, BT_AA, BT_SA, BT_SS, BT_AA, BT_SA, BT_SS, BT_AA, BT_SA, BT_SS) across different months (T1 to T6). Includes a note for 'PUNTA' and 'Horario de 16:00 a 22:00 horas - Precio de Energía BT1'.

Table titled 'TOTAL TARIFA BASE THR2' showing monthly rates for various regions (BT_AA, BT_SA, BT_SS, BT_AA, BT_SA, BT_SS, BT_AA, BT_SA, BT_SS, BT_AA, BT_SA, BT_SS, BT_AA, BT_SA, BT_SS, BT_AA, BT_SA, BT_SS, BT_AA, BT_SA, BT_SS) across different months (T1 to T6). Includes a note for 'DIA' and 'Horario de 08:00 a 19:00 horas'.

Table titled 'TOTAL TARIFA BASE THR2' showing monthly rates for various regions (BT_AA, BT_SA, BT_SS, BT_AA, BT_SA, BT_SS, BT_AA, BT_SA, BT_SS, BT_AA, BT_SA, BT_SS, BT_AA, BT_SA, BT_SS, BT_AA, BT_SA, BT_SS, BT_AA, BT_SA, BT_SS) across different months (T1 to T6). Includes a note for 'NOCHE' and 'Descuento de un 30% sobre precios de energía BT1'.

(*) Observación: Esta tarifa dejó de otorgarse desde el año 2005.
TIPO DE CONEXIÓN DEL CLIENTE (RED)
BT_AA: Clientes con suministro desde una red de distribución aérea en alta y baja tensión
BT_SA: Clientes con suministro desde una red de alta tensión subterránea y baja tensión aérea
BT_SS: Clientes con suministro desde una red de alta tensión aérea y baja tensión subterránea
TRAMO EQUIDAD TARIFARIA RESIDENCIAL (ETR)
T1: Consumo promedio año anterior menor o igual a 200 kWh
T2: Consumo promedio año anterior mayor a 200 kWh y menor o igual a 210 kWh
T3: Consumo promedio año anterior mayor a 210 kWh y menor o igual a 220 kWh
T4: Consumo promedio año anterior mayor a 220 kWh y menor o igual a 230 kWh
T5: Consumo promedio año anterior mayor a 230 kWh y menor o igual a 240 kWh
T6: Consumo promedio año anterior mayor a 240 kWh



De acuerdo a lo establecido en el artículo N° 191 de DFL N° 4 de 2006, del Ministerio de Economía, Fomento y Reconstrucción, se detallan a continuación las tarifas destinadas a usuarios residenciales que aplicará ENL Distribución Chile S.A. a los suministros sometidos a regulación de precios, a partir del 01 de octubre de 2023. Las opciones tarifarias y condiciones de aplicación son las establecidas en el Decreto N° 111 de 2016, en los Decretos N° 57° de 2018, N° 111 de 2022 y 167 de 2023, todos del Ministerio de Energía y Resolución Exenta N°641 del 2022 v N°257 del 2023, todas de la Comisión Nacional de Energía. *Considera Otricio Ordinario SEC N°15699 del 26 de Julio de 2019.

Table with columns: CARGO EN BOLETA/FACTURA, RED, ETR, CARGO DESCRIPTIVO, UNIDAD, \$/MWh, and 24 regional price columns (Maipú, Ñuñoa, Pedro Aguirre Cerda, Peñaolén, Providencia, Pudahuel, Quilicura, Quinta Normal, Recoleta, Renca, San Joaquín, San Miguel, San Ramón, Santiago, Tilti, Vitacura).

TOTAL TARIFA BASE THR2

Table with columns: RED, ETR, CARGO DESCRIPTIVO, UNIDAD, \$/MWh, and 24 regional price columns. Includes sub-sections for PUNTA and HORARIO.

TOTAL TARIFA BASE THR2

Table with columns: RED, ETR, CARGO DESCRIPTIVO, UNIDAD, \$/MWh, and 24 regional price columns. Includes sub-sections for PUNTA and HORARIO.

TOTAL TARIFA BASE THR2

Table with columns: RED, ETR, CARGO DESCRIPTIVO, UNIDAD, \$/MWh, and 24 regional price columns. Includes sub-sections for DIA and HORARIO.

TOTAL TARIFA BASE THR2

Table with columns: RED, ETR, CARGO DESCRIPTIVO, UNIDAD, \$/MWh, and 24 regional price columns. Includes sub-sections for NOCHE and HORARIO.


(*) Observación: Esta tarifa dejó de otorgarse desde el año 2005

TIPO DE CONEXIÓN DEL CLIENTE (RED)

BT_AA: Clientes con suministro desde una red de distribución aérea en alta y baja tensión
BT_SA: Clientes con suministro desde una red de alta tensión subterránea y baja tensión aérea

TRAMO EQUIDAD TARIFARIA RESIDENCIAL (ETR)

T1: Consumo promedio año anterior menor o igual a 200 kWh
T2: Consumo promedio año anterior mayor a 200 kWh y menor o igual a 210 kWh
T3: Consumo promedio año anterior mayor a 210 kWh y menor o igual a 220 kWh
T4: Consumo promedio año anterior mayor a 220 kWh y menor o igual a 230 kWh
T5: Consumo promedio año anterior mayor a 230 kWh y menor o igual a 240 kWh
T6: Consumo promedio año anterior mayor a 240 kWh



De acuerdo a lo establecido en el artículo N° 191 de DFL N° 4 de 2006, del Ministerio de Economía, Fomento y Reconstrucción, se detallan a continuación las tarifas destinadas a usuarios residenciales que aplicará Erel Distribución Chile S.A. a los suministros sometidos a estudio de precios, a partir del 01 de octubre de 2023. Las opciones tarifarias y condiciones de aplicación son las establecidas en el Decreto N° 11T de 2016, en los Decretos N° 5T* de 2018, N°11T de 2022 y 16T de 2023, todos del Ministerio de Energía y Resolución Exenta N°841 del 2022 v N°257 del 2023, todas de la Comisión Nacional de Energía. * Considera Oficio Ordinario SEC N°15699 del 26 de mayo de 2019.

Table with columns: Cargos de Boleta/Factura, RED, ETR, Cargo Decreto Tarifario 11T de 2016, UNIDAD, Cerrillos, Carro Navía, Colina, Conchalí, Estación Central, Huechuraba, Independencia, La Cisterna, La Florida, La Granja, La Reina, Lampa, Las Condes, La Barnechea, Lo Espejo, Lo Prado, Maquil

Table with columns: RED, ETR, Cargos de Transporte, Cerrillos, Carro Navía, Colina, Conchalí, Estación Central, Huechuraba, Independencia, La Cisterna, La Florida, La Granja, La Reina, Lampa, Las Condes, La Barnechea, Lo Espejo, Lo Prado, Maquil

Table with columns: RED, ETR, PUNTA, Cerrillos, Carro Navía, Colina, Conchalí, Estación Central, Huechuraba, Independencia, La Cisterna, La Florida, La Granja, La Reina, Lampa, Las Condes, La Barnechea, Lo Espejo, Lo Prado, Maquil

Table with columns: RED, ETR, DIA, Cerrillos, Carro Navía, Colina, Conchalí, Estación Central, Huechuraba, Independencia, La Cisterna, La Florida, La Granja, La Reina, Lampa, Las Condes, La Barnechea, Lo Espejo, Lo Prado, Maquil

Table with columns: RED, ETR, NOCHE, Cerrillos, Carro Navía, Colina, Conchalí, Estación Central, Huechuraba, Independencia, La Cisterna, La Florida, La Granja, La Reina, Lampa, Las Condes, La Barnechea, Lo Espejo, Lo Prado, Maquil

Table with columns: RED, ETR, TRAMO EQUIDAD TARIFARIA RESIDENCIAL (ETR), Cerrillos, Carro Navía, Colina, Conchalí, Estación Central, Huechuraba, Independencia, La Cisterna, La Florida, La Granja, La Reina, Lampa, Las Condes, La Barnechea, Lo Espejo, Lo Prado, Maquil

(*) Observación: Esta tarifa dejó de otorgarse desde el año 2007

De acuerdo a lo establecido en el artículo N° 191 de DFL N° 4 de 2006, del Ministerio de Economía, Fomento y Reconstrucción, se detallan a continuación las tarifas destinadas a usuarios residenciales que aplicará ENL Distribución Chile S.A. a los suministros sometidos a regulación de precios, a partir del 01 de octubre de 2023. Las opciones tarifarias y condiciones de aplicación son las establecidas en el Decreto N° 11T de 2016, en los Decretos N° 5T° de 2019, N° 11T de 2022 y 16T de 2023, todos del Ministerio de Energía y Resolución Exenta N°841 del 2022 v N°257 del 2023, todas de la Comisión Nacional de Energía. * Considera Oficio Ordinario SEC N°15699 del 26 de julio de 2019.

Table with columns for Cerrillos, Cerro Navia, Colina, Conchalí, Estación Central, Huechurabá, Independencia, La Cisterna, La Florida, La Granja, La Reina, Lampa, Las Condes, Lo Barnechea, Lo Espejo, Lo Prado, Maucul. Rows include Carga en Boleta/Factura, Cargos de Transporte, and Carga por potencia contratada (4).

Table with columns for Maipú, Ñuñoa, Pedro Aguirre Cerda, Peñaolén, Providencia, Pudahuel, Quilicura, Quinta Normal, Recoleta, Renca, San Joaquín, San Miguel, San Ramón, Santiago, Tiltil, Vitacura. Rows include Carga en Boleta/Factura, Cargos de Transporte, and Carga por potencia contratada (4).

Table with columns for Maipú, Ñuñoa, Pedro Aguirre Cerda, Peñaolén, Providencia, Pudahuel, Quilicura, Quinta Normal, Recoleta, Renca, San Joaquín, San Miguel, San Ramón, Santiago, Tiltil, Vitacura. Rows include Carga en Boleta/Factura, Cargos de Transporte, and Carga por potencia contratada (4).

Table with columns for Maipú, Ñuñoa, Pedro Aguirre Cerda, Peñaolén, Providencia, Pudahuel, Quilicura, Quinta Normal, Recoleta, Renca, San Joaquín, San Miguel, San Ramón, Santiago, Tiltil, Vitacura. Rows include Carga en Boleta/Factura, Cargos de Transporte, and Carga por potencia contratada (4).

Table with columns for Maipú, Ñuñoa, Pedro Aguirre Cerda, Peñaolén, Providencia, Pudahuel, Quilicura, Quinta Normal, Recoleta, Renca, San Joaquín, San Miguel, San Ramón, Santiago, Tiltil, Vitacura. Rows include Carga en Boleta/Factura, Cargos de Transporte, and Carga por potencia contratada (4).

Table with columns for Maipú, Ñuñoa, Pedro Aguirre Cerda, Peñaolén, Providencia, Pudahuel, Quilicura, Quinta Normal, Recoleta, Renca, San Joaquín, San Miguel, San Ramón, Santiago, Tiltil, Vitacura. Rows include Carga en Boleta/Factura, Cargos de Transporte, and Carga por potencia contratada (4).

Table with columns for Maipú, Ñuñoa, Pedro Aguirre Cerda, Peñaolén, Providencia, Pudahuel, Quilicura, Quinta Normal, Recoleta, Renca, San Joaquín, San Miguel, San Ramón, Santiago, Tiltil, Vitacura. Rows include Carga en Boleta/Factura, Cargos de Transporte, and Carga por potencia contratada (4).

(*) Observación: Esta tarifa dejó de otorgarse desde el año 2007.
TIPO DE CONEXIÓN DEL CLIENTE (RED)
BT_AA: Clientes con suministro desde una red de distribución aérea en alta y baja tensión
BT_SA: Clientes con suministro desde una red de alta tensión subterránea y baja tensión aérea
BT_SS: Clientes con suministro desde una red de alta tensión aérea y baja tensión subterránea

Resolución exenta N°827 del 27 de diciembre de 2018.
CARGO POR USO DE SISTEMA DE TRANSMISIÓN INCLUYE LAS TABLAS 3.4.5 Y 6 DESCRITAS EN EL ARTÍCULO SEGUNDO DE LA RESOLUCIÓN EXENTA N°827 DEL 27 DE DICIEMBRE DE 2018.



Suministro en Baja Tensión

Table with columns for Cerrillos, Cerro Navia, Colina, Conchalí, Estación Central, Huechurabá, Independencia, La Cisterna, La Florida, La Granja, La Reina, Lampa, Las Condes, Lo Barnechea, Lo Espejo, Lo Prado, Maucul. Rows include Carga en Boleta/Factura, Cargos de Transporte, and Carga por potencia contratada (4).

Empalmes Provisorios

Table with columns for Maipú, Ñuñoa, Pedro Aguirre Cerda, Peñaolén, Providencia, Pudahuel, Quilicura, Quinta Normal, Recoleta, Renca, San Joaquín, San Miguel, San Ramón, Santiago, Tiltil, Vitacura. Rows include Carga en Boleta/Factura, Cargos de Transporte, and Carga por potencia contratada (4).

Table with columns for Maipú, Ñuñoa, Pedro Aguirre Cerda, Peñaolén, Providencia, Pudahuel, Quilicura, Quinta Normal, Recoleta, Renca, San Joaquín, San Miguel, San Ramón, Santiago, Tiltil, Vitacura. Rows include Carga en Boleta/Factura, Cargos de Transporte, and Carga por potencia contratada (4).

Table with columns for Maipú, Ñuñoa, Pedro Aguirre Cerda, Peñaolén, Providencia, Pudahuel, Quilicura, Quinta Normal, Recoleta, Renca, San Joaquín, San Miguel, San Ramón, Santiago, Tiltil, Vitacura. Rows include Carga en Boleta/Factura, Cargos de Transporte, and Carga por potencia contratada (4).

Suministro en Alta Tensión

Table with columns for Cerrillos, Cerro Navia, Colina, Conchalí, Estación Central, Huechurabá, Independencia, La Cisterna, La Florida, La Granja, La Reina, Lampa, Las Condes, Lo Barnechea, Lo Espejo, Lo Prado, Maucul. Rows include Carga en Boleta/Factura, Cargos de Transporte, and Carga por potencia contratada (4).

Cargos de Transporte	BT_AA BT_SA BT_SS	No Aplica	Carga transmisión zonal sistema C (\$/kWh)		Carga transmisión zonal sistema D (\$/kWh)		Carga transmisión dedicado (\$/kWh)		Transporte de electricidad (2) (\$/kWh)																												
			0,000	0,000	0,000	0,000	0,000	0,000	0,000	0,000	0,000	0,000	0,000	0,000	0,000	0,000	0,000	0,000	0,000	0,000	0,000	0,000	0,000	0,000	0,000	0,000	0,000	0,000	0,000	0,000	0,000						
Carga por energía (3)	BT_AA BT_SA BT_SS	No Aplica	Cargo por energía (\$/kWh)	70,042	83,350	70,061	83,373	70,019	83,323	70,034	83,341	70,034	83,340	69,998	83,298	70,018	83,322	70,022	83,326	70,053	83,363	70,037	83,344	70,034	83,341	70,035	83,342	70,003	83,304	70,021	83,325	70,043	83,351	70,047	83,356	70,041	83,349
Cargos por potencia contratada (4)	BT_AA BT_SA BT_SS	No Aplica	Cargo por potencia contratada parcialmente presente en punta (\$/kW/mes)	11789,107	14029,038	11781,229	14019,663	11862,826	14116,763	11784,601	14023,675	11783,761	14022,675	11783,477	14022,338	11775,882	14013,300	11779,538	14017,650	11783,761	14022,675	11784,044	14023,013	11782,069	14020,663	11787,983	14027,700	11778,697	14016,650	11779,538	14017,650	11786,576	14026,025	11798,393	14040,088	11782,069	14020,663

Cargos de Transporte	BT_AA BT_SA BT_SS	No Aplica	Carga Decreto Tarifario 11T de 2016	UNIDAD (\$/mes)	Maipú		Ñuñoa		Pedro Aguirre Cerda		Peñalolen		Providencia		Pudahuel		Quilicura		Quinta Normal		Recoleta		Renca		San Joaquín		San Miguel		San Ramón		Santiago		Tiltil		Tiltil		Vitacura	
					\$ Neto	\$ IVA	\$ Neto	\$ IVA	\$ Neto	\$ IVA	\$ Neto	\$ IVA	\$ Neto	\$ IVA	\$ Neto	\$ IVA	\$ Neto	\$ IVA	\$ Neto	\$ IVA	\$ Neto	\$ IVA	\$ Neto	\$ IVA	\$ Neto	\$ IVA	\$ Neto	\$ IVA	\$ Neto	\$ IVA	\$ Neto	\$ IVA	\$ Neto	\$ IVA	\$ Neto	\$ IVA	\$ Neto	\$ IVA
Carga por energía (3)	BT_AA BT_SA BT_SS	No Aplica	Cargo por energía (\$/kWh)	70,0571	83,3680	69,9991	83,2990	70,0504	83,3600	70,0554	83,3660	69,9445	83,2340	70,0394	83,3470	70,0436	83,3520	69,9941	83,2930	70,0025	83,3030	65,9184	78,4430	70,0252	83,3300	70,0033	83,3040	70,0487	83,3580	69,9336	83,2210	63,6840	75,7840	62,8714	74,8170	69,9882	83,2860	
Cargos por potencia contratada (4)	BT_AA BT_SA BT_SS	No Aplica	Cargo por potencia contratada presente en punta (\$/kW/mes)	10507,405	12503,813	10498,697	12493,450	10506,387	12502,600	10505,357	12501,375	10500,399	12495,475	10507,237	12503,813	10507,405	12503,813	10501,261	12496,500	10500,746	12495,888	10464,863	12453,188	10503,824	12499,550	10500,914	12496,088	10503,309	12498,938	10497,153	12491,613	10963,424	13046,475	10635,882	12656,700	10499,716	12494,663	



Suministro A.T - Medida B.T

Cargos de Transporte	BT_AA BT_SA BT_SS	No Aplica	Carga Decreto Tarifario 11T de 2016	UNIDAD (\$/mes)	Cerrillos		Cerro Navia		Colina		Conchalí		Estación Central		Huechuraba		Independencia		La Cisterna		La Florida		La Granja		La Reina		Lampa		Las Condes		Lo Barnechea		Lo Espejo		Lo Prado		Macul	
					\$ Neto	\$ IVA	\$ Neto	\$ IVA	\$ Neto	\$ IVA	\$ Neto	\$ IVA	\$ Neto	\$ IVA	\$ Neto	\$ IVA	\$ Neto	\$ IVA	\$ Neto	\$ IVA	\$ Neto	\$ IVA	\$ Neto	\$ IVA	\$ Neto	\$ IVA	\$ Neto	\$ IVA	\$ Neto	\$ IVA	\$ Neto	\$ IVA	\$ Neto	\$ IVA	\$ Neto	\$ IVA	\$ Neto	\$ IVA
Carga por energía (3)	BT_AA BT_SA BT_SS	No Aplica	Cargo por energía (\$/kWh)	72,4935	86,2673	72,5134	86,2911	72,4700	86,2393	72,4856	86,2579	72,4848	86,2569	72,4482	86,2134	72,4690	86,2383	72,4726	86,2424	72,5048	86,2807	72,4882	86,2610	72,4856	86,2579	72,4864	86,2590	72,4534	86,2196	72,4717	86,2414	72,4943	86,2683	72,4986	86,2735	72,4925	86,2662	
Cargos por potencia contratada (4)	BT_AA BT_SA BT_SS	No Aplica	Cargo por potencia contratada presente en punta (\$/kW/mes)	10874,9907	12941,2389	10870,0439	12935,3524	10921,3156	12996,3656	10872,1640	12937,8752	10871,6312	12937,0343	10866,6845	12931,3547	10868,9785	12934,0845	10871,6312	12937,2413	10871,8052	12937,4483	10870,5658	12935,9734	10874,2839	12940,3980	10868,4457	12933,4506	10868,9785	12934,0845	10873,4034	12939,3501	10880,8289	12948,1864	10870,5658	12935,9734			