

enel THR PLUS (*)

De acuerdo a lo establecido en el artículo N° 191 de DFL N° 4 de 2006, del Ministerio de Economía, Fomento y Reconstrucción, se detallan a continuación las tarifas destinadas a usuarios residenciales que aplicará Enel Distribución Chile S.A. a los suministros sometidos a regulación de precios, a partir del 01 de septiembre de 2023. Las opciones tarifarias y condiciones de aplicación son las establecidas en el Decreto N° 117 de 2016, en los Decretos N° 57 de 2018, N° 117 de 2022 y 167 de 2023, todos del Ministerio de Energía y Resolución Exenta N° 841 del 2022 y N° 257 del 2023, todas de la Comisión Nacional de Energía. * Considera Oficio Ordinario SEC N° 115999 del 26 de julio de 2019.

Table with columns for Cerrillos, Cerro Navia, Colina, Conchalí, Estación Central, Huechurabá, Independencia, La Cisterna, La Florida, La Granja, La Reina, Lampa, Las Condes, La Barnechea, Lo Espejo, Lo Prado, Macul. Rows include Carga en Boleta/Factura, Administración del servicio (1), and Cargos de Transporte.

TOTAL TARIFA BASE THR PLUS

Table with columns for Cerrillos, Cerro Navia, Colina, Conchalí, Estación Central, Huechurabá, Independencia, La Cisterna, La Florida, La Granja, La Reina, Lampa, Las Condes, La Barnechea, Lo Espejo, Lo Prado, Macul. Rows include BT_AA T1, BT_SA T1, BT_SS T1, BT_AA T2, BT_SA T2, BT_SS T2, BT_AA T3, BT_SA T3, BT_SS T3, BT_AA T4, BT_SA T4, BT_SS T4, BT_AA T5, BT_SA T5, BT_SS T5, BT_AA T6, BT_SA T6, BT_SS T6.

TOTAL TARIFA BASE THR PLUS

Table with columns for Cerrillos, Cerro Navia, Colina, Conchalí, Estación Central, Huechurabá, Independencia, La Cisterna, La Florida, La Granja, La Reina, Lampa, Las Condes, La Barnechea, Lo Espejo, Lo Prado, Macul. Rows include BT_AA T1, BT_SA T1, BT_SS T1, BT_AA T2, BT_SA T2, BT_SS T2, BT_AA T3, BT_SA T3, BT_SS T3, BT_AA T4, BT_SA T4, BT_SS T4, BT_AA T5, BT_SA T5, BT_SS T5, BT_AA T6, BT_SA T6, BT_SS T6.

TOTAL TARIFA BASE THR PLUS

Table with columns for Cerrillos, Cerro Navia, Colina, Conchalí, Estación Central, Huechurabá, Independencia, La Cisterna, La Florida, La Granja, La Reina, Lampa, Las Condes, La Barnechea, Lo Espejo, Lo Prado, Macul. Rows include BT_AA T1, BT_SA T1, BT_SS T1, BT_AA T2, BT_SA T2, BT_SS T2, BT_AA T3, BT_SA T3, BT_SS T3, BT_AA T4, BT_SA T4, BT_SS T4, BT_AA T5, BT_SA T5, BT_SS T5, BT_AA T6, BT_SA T6, BT_SS T6.

TOTAL TARIFA BASE THR PLUS

Table with columns for Cerrillos, Cerro Navia, Colina, Conchalí, Estación Central, Huechurabá, Independencia, La Cisterna, La Florida, La Granja, La Reina, Lampa, Las Condes, La Barnechea, Lo Espejo, Lo Prado, Macul. Rows include BT_AA T1, BT_SA T1, BT_SS T1, BT_AA T2, BT_SA T2, BT_SS T2, BT_AA T3, BT_SA T3, BT_SS T3, BT_AA T4, BT_SA T4, BT_SS T4, BT_AA T5, BT_SA T5, BT_SS T5, BT_AA T6, BT_SA T6, BT_SS T6.

TOTAL TARIFA BASE THR PLUS

Table with columns for Cerrillos, Cerro Navia, Colina, Conchalí, Estación Central, Huechurabá, Independencia, La Cisterna, La Florida, La Granja, La Reina, Lampa, Las Condes, La Barnechea, Lo Espejo, Lo Prado, Macul. Rows include BT_AA T1, BT_SA T1, BT_SS T1, BT_AA T2, BT_SA T2, BT_SS T2, BT_AA T3, BT_SA T3, BT_SS T3, BT_AA T4, BT_SA T4, BT_SS T4, BT_AA T5, BT_SA T5, BT_SS T5, BT_AA T6, BT_SA T6, BT_SS T6.


(*) Observación: Esta tarifa dejó de otorgarse desde el año 2013. TIPO DE CONEXIÓN DEL CLIENTE (RED). BT_AA: Clientes con suministro desde una red de distribución aérea en alta y baja tensión. BT_SA: Clientes con suministro desde una red de alta tensión subterránea y baja tensión aérea. BT_SS: Clientes con suministro desde una red de alta tensión aérea y baja tensión subterránea. TRAMO EQUIDAD TARIFARIA RESIDENCIAL (ETR). T1: Consumo promedio año anterior menor o igual a 200 kWh. T2: Consumo promedio año anterior mayor a 200 kWh y menor o igual a 210 kWh. T3: Consumo promedio año anterior mayor a 210 kWh y menor o igual a 220 kWh. T4: Consumo promedio año anterior mayor a 220 kWh y menor o igual a 230 kWh. T5: Consumo promedio año anterior mayor a 230 kWh y menor o igual a 240 kWh. T6: Consumo promedio año anterior mayor a 240 kWh.

ENEL THR PLUS (*)

De acuerdo a lo establecido en el artículo N° 191 de DFL N° 4 de 2006, del Ministerio de Economía, Fomento y Reconstrucción, se detallan a continuación las tarifas destinadas a usuarios residenciales que aplicará Enel Distribución Chile S.A. a los suministros sometidos a regulación de precios, a partir del 01 de septiembre de 2023. Las opciones tarifarias y condiciones de aplicación son las establecidas en el Decreto N° 117 de 2011, en los Decretos N° 5T° de 2018, N°11T de 2022 y 16T de 2023, todos del Ministerio de Energía y Resolución Exenta N°841 del 2022 y N°257 del 2023, todas de la Comisión Nacional de Energía. * Considera Oficio Ordinario SEC N°15699 del 26 de Julio de 2019.

CARGO EN BOLETA/FACTURA	RED	ETR	CARGO DECRETOS 11T DE 2016	Majú		Ñuñoa		Pedro Aguirre Cera		Peñalolén		Providencia		Pudahuel		Quilicura		Quinta Normal		Recoleta		Renca		San Joaquín		San Miguel		San Ramón		Santiago		Tiltil		Viacura	
				\$ Neto	\$ IVA	\$ Neto	\$ IVA	\$ Neto	\$ IVA	\$ Neto	\$ IVA	\$ Neto	\$ IVA	\$ Neto	\$ IVA	\$ Neto	\$ IVA	\$ Neto	\$ IVA	\$ Neto	\$ IVA	\$ Neto	\$ IVA	\$ Neto	\$ IVA	\$ Neto	\$ IVA	\$ Neto	\$ IVA	\$ Neto	\$ IVA	\$ Neto	\$ IVA	\$ Neto	\$ IVA
Administración del servicio (1)	BT_AA	T1-T6	Cargo fijo mensual	575,403	684.730	575,403	684.730	575,403	684.730	575,403	684.730	575,403	684.730	575,403	684.730	575,403	684.730	575,403	684.730	575,403	684.730	575,403	684.730	575,403	684.730	575,403	684.730	575,403	684.730	575,403	684.730	575,403	684.730	575,403	684.730
	BT_SA	T1-T6	Cargo por servicio público	0,701	0,701	0,701	0,701	0,701	0,701	0,701	0,701	0,701	0,701	0,701	0,701	0,701	0,701	0,701	0,701	0,701	0,701	0,701	0,701	0,701	0,701	0,701	0,701	0,701	0,701	0,701	0,701	0,701	0,701	0,701	
	BT_AA	T1-T6	Cargo por uso de sistema de transmisión	0,000	0,000	0,000	0,000	0,000	0,000	0,000	0,000	0,000	0,000	0,000	0,000	0,000	0,000	0,000	0,000	0,000	0,000	0,000	0,000	0,000	0,000	0,000	0,000	0,000	0,000	0,000	0,000	0,000	0,000	0,000	
Cargos de Transporte	BT_AA	T1-T6	Cargo transmisión nacional interconexión	0,000	4,171	0,000	4,171	0,000	4,171	0,000	4,171	0,000	4,171	0,000	4,171	0,000	4,171	0,000	4,171	0,000	4,171	0,000	4,171	0,000	4,171	0,000	4,171	0,000	4,171	0,000	4,171	0,000	4,171	0,000	4,171
	BT_SA	T1-T6	Cargo transmisión zonal sistema C	0,000	0,000	0,000	0,000	0,000	0,000	0,000	0,000	0,000	0,000	0,000	0,000	0,000	0,000	0,000	0,000	0,000	0,000	0,000	0,000	0,000	0,000	0,000	0,000	0,000	0,000	0,000	0,000	0,000	0,000	0,000	
	BT_SS	T1-T6	Cargo transmisión dedicado	0,000	0,000	0,000	0,000	0,000	0,000	0,000	0,000	0,000	0,000	0,000	0,000	0,000	0,000	0,000	0,000	0,000	0,000	0,000	0,000	0,000	0,000	0,000	0,000	0,000	0,000	0,000	0,000	0,000	0,000	0,000	
Transporte de electricidad (2)				8,692	10,343	8,692	10,343	8,692	10,343	8,692	10,343	8,692	10,343	8,692	10,343	8,692	10,343	8,692	10,343	8,692	10,343	8,692	10,343	8,692	10,343	8,692	10,343	8,692	10,343	8,692	10,343	8,692	10,343	8,692	10,343

TOTAL TARIFA BASE THR PLUS	RED	ETR	CARGO DECRETOS 11T DE 2016	Majú		Ñuñoa		Pedro Aguirre Cera		Peñalolén		Providencia		Pudahuel		Quilicura		Quinta Normal		Recoleta		Renca		San Joaquín		San Miguel		San Ramón		Santiago		Tiltil		Viacura			
				\$ Neto	\$ IVA	\$ Neto	\$ IVA	\$ Neto	\$ IVA	\$ Neto	\$ IVA	\$ Neto	\$ IVA	\$ Neto	\$ IVA	\$ Neto	\$ IVA	\$ Neto	\$ IVA	\$ Neto	\$ IVA	\$ Neto	\$ IVA	\$ Neto	\$ IVA	\$ Neto	\$ IVA	\$ Neto	\$ IVA	\$ Neto	\$ IVA	\$ Neto	\$ IVA	\$ Neto	\$ IVA		
TOTAL TARIFA BASE THR PLUS	BT_AA	T1	(Periodo Invierno desde 1 de Abril hasta 30 de septiembre)	124.602	148.277	124.529	148.190	124.592	148.265	124.599	148.273	124.559	148.216	124.578	148.249	124.585	148.256	124.521	148.181	124.533	148.195	119.337	142.011	124.563	148.230	124.534	148.196	124.592	148.265	124.445	148.090	116.227	138.311	115.260	137.159	124.515	148.173
	BT_SA	T1	Horario: de lunes a viernes de 18:00 a 22:00 horas - Recargo de un 30% sobre el precio de Energía BT1)	127.741	152.012	127.668	151.925	127.731	152.000	127.737	152.008	127.598	151.941	127.718	151.984	127.723	151.991	127.680	151.915	127.672	151.930	122.475	145.748	127.701	151.985	127.673	151.931	127.731	152.000	127.583	151.824	119.330	142.003	118.362	140.851	127.653	151.908
	BT_SS	T1		128.346	152.732	128.259	152.645	128.326	152.720	128.333	152.728	128.203	152.562	128.325	152.706	128.311	152.695	128.278	152.610	128.285	152.625	123.080	146.466	128.263	152.605	128.278	152.610	128.299	152.645	128.199	152.545	119.327	141.714	118.960	141.562	128.259	152.628
	BT_AA	T2		131.483	156.465	131.410	156.378	131.473	156.454	131.480	156.462	131.340	156.296	131.460	156.438	131.466	156.445	131.402	156.369	131.414	156.384	126.218	150.199	131.416	156.385	131.473	156.454	131.326	156.278	132.028	146.043	122.060	145.252	131.396	156.361		
	BT_SA	T2		125.181	149.242	125.068	148.831	125.147	148.925	125.148	148.927	125.005	148.756	125.135	148.911	125.145	148.923	125.071	148.834	125.078	148.844	124.570	125.113	125.145	148.895	125.145	148.923	124.976	148.721	117.487	139.610	116.047	138.096	125.053	148.814		
	BT_SS	T2		128.403	152.789	128.304	152.682	128.387	152.781	128.387	152.781	128.244	152.611	128.376	152.761	128.361	152.750	128.310	152.689	128.316	152.697	123.031	146.407	128.302	152.702	128.304	152.711	128.321	152.700	128.271	152.681	143.774	119.283	141.969	128.290	152.666	
	BT_AA	T3		129.028	153.543	128.928	153.425	129.011	153.524	129.011	153.524	128.868	153.353	129.000	153.511	129.011	153.524	128.935	153.433	128.941	153.440	123.653	128.941	129.011	153.524	129.011	153.524	128.946	153.446	129.009	153.521	128.834	153.313	121.459	142.702	128.915	153.409
	BT_SA	T3		125.722	149.609	125.606	149.271	125.702	149.586	125.698	149.581	125.562	149.409	125.692	149.409	125.692	149.409	125.601	149.490	125.625	149.404	120.276	143.129	125.665	149.542	125.630	149.500	125.608	149.581	125.507	149.353	139.034	125.593	149.456			
	BT_SS	T3		129.064	153.586	128.941	153.440	129.043	153.561	129.036	153.553	128.890	153.379	129.033	153.550	129.043	153.568	128.960	153.462	128.962	153.465	123.586	147.068	129.005	153.516	129.069	153.473	129.037	153.555	128.839	153.318	122.305	143.543	120.224	143.066	128.928	153.425
	BT_AA	T4		129.708	154.353	129.584	154.200	129.687	154.328	129.690	154.319	129.533	154.145	129.673	154.317	129.693	154.335	129.604	154.229	129.625	154.234	124.274	147.827	129.648	154.281	129.616	154.239	129.682	154.322	129.481	154.083	122.992	146.361	120.877	143.844	129.570	154.189
	BT_SA	T4		130.949	155.164	130.739	154.955	130.842	155.132	130.848	155.115	130.590	154.937	130.854	155.121	130.850	155.120	130.741	154.982	130.821	154.982	124.737	148.508	130.819	155.080	130.820	155.033	130.815	155.025	130.718	154.945	122.922	146.183	120.927	143.902	130.227	154.970
	BT_SS	T4		126.282	150.276	126.146	150.114	126.257	150.246	126.247	150.235	126.099	150.058	126.248	150.236	126.257	150.245	126.174	150.145	126.174	150.145	124.747	143.689	126.217	150.198	126.215	150.126	150.240	126.038	149.985	120.005	147.623	121.622	139.711	126.133	150.098	
BT_AA	T5		129.726	154.374	129.578	154.198	129.698	154.341	129.695	154.326	129.536	154.148	129.691	154.332	129.710	154.356	129.611	154.247	129.636	154.247	124.281	147.728	129.666	154.291	129.616	154.244	129.692	154.333	129.466	154.064	123.793	147.513	144.173	129.565	154.183		
BT_SA	T5		130.949	155.164	130.739	154.955	130.842	155.132	130.848	155.115	130.590	154.937	130.854	155.121	130.850	155.120	130.741	154.982	130.821	154.982	124.737	148.508	130.819	155.080	130.820	155.033	130.815	155.025	130.718	154.945	122.922	146.183	120.927	143.902	130.227	154.970	
BT_SS	T5		133.832	159.260	133.670	159.068	133.801	159.224	133.785	159.205	133.633	159.024	133.794	159.215	133.703	159.107	128.189	152.545	133.756	159.169	133.714	159.120	133.739	159.214	133.553	158.928	128.309	152.888	126.309	152.888	126.309	152.888	126.309	152.888	126.309	152.888	
BT_AA	T6		126.842	150.342	126.684	150.755	126.812	150.907	126.797	150.888	126.646	150.709	126.804	150.898	126.827	150.925	126.722	150.800	126.716	150.792	121.217	144.244	126.767	150.853	126.727	150.820	126.604	150.898	126.569	150.617	121.265	144.305	118.410	140.908	126.671	150.739	
BT_SA	T6		130.949	155.164	130.739	154.955	130.842	155.132	130.848	155.115	130.590	154.937	130.854	155.121	130.850	155.120	130.741	154.982	130.821	154.982	124.737	148.508	130.819	155.080	130.820	155.033	130.815	155.025	130.718	154.945	122.922	146.183	120.927	143.902	130.227	154.970	
BT_SS	T6		134.614	160.191	134.423	159.955	134.555	160.137	159.988	134.380	159.744	134.572	160.141	134.601	160.176	134.380	159.744	134.572	160.141	134.601	134.380	159.744															




DDe acuerdo a lo establecido en el artículo N° 191 de DFL N° 4 de 2006, del Ministerio de Economía, Fomento y Reconstrucción, se detallan a continuación las tarifas destinadas a usuarios residenciales que aplicará Enel Distribución Chile S.A. a los suministros sometidos a regulación de precios, a partir del 01 de septiembre de 2018. Las opciones tarifarias y condiciones de aplicación son las establecidas en el Decreto N° 117 de 2018, en los Decretos N° 571 de 2018, N° 117 de 2022 y 16T de 2023, todos del Ministerio de Energía y Resolución Exenta N° 841 del 2022 y N° 257 del 2023, todas de la Comisión Nacional de Energía. * Considera Oficio Ordinario SEC N° 15699 del 26 de julio de 2019.

Cargos de Boleta/Factura	RED	ETR	CARGO	UNIDAD	Cerrillos		Corro Navia		Colina		Conchalí		Estación Central		Huechuraba		Independencia		La Cisterna		La Florida		La Granja		La Reina		Lampa		Las Condes		Lo Barnechea		Lo Espejo		Lo Prado		Maculí			
					\$ Neto	\$ IVA	\$ Neto	\$ IVA	\$ Neto	\$ IVA	\$ Neto	\$ IVA	\$ Neto	\$ IVA	\$ Neto	\$ IVA	\$ Neto	\$ IVA	\$ Neto	\$ IVA	\$ Neto	\$ IVA	\$ Neto	\$ IVA	\$ Neto	\$ IVA	\$ Neto	\$ IVA	\$ Neto	\$ IVA	\$ Neto	\$ IVA	\$ Neto	\$ IVA	\$ Neto	\$ IVA	\$ Neto	\$ IVA	\$ Neto	\$ IVA
Administración del servicio (1)	BT_AA	T1-T6	Cargo fijo mensual	(\$/mes)	575.403	684.730	575.403	684.730	575.403	684.730	575.403	684.730	575.403	684.730	575.403	684.730	575.403	684.730	575.403	684.730	575.403	684.730	575.403	684.730	575.403	684.730	575.403	684.730	575.403	684.730	575.403	684.730	575.403	684.730	575.403	684.730	575.403	684.730	575.403	684.730
Cargos de Transporte	BT_AA	T1-T6	Cargo por uso de sistema de transmisión	(\$/kWh)	0,000	0,000	0,000	0,000	0,000	0,000	0,000	0,000	0,000	0,000	0,000	0,000	0,000	0,000	0,000	0,000	0,000	0,000	0,000	0,000	0,000	0,000	0,000	0,000	0,000	0,000	0,000	0,000	0,000	0,000	0,000	0,000	0,000	0,000	0,000	
	BT_AA	T1-T6	Cargo transmisión nacional interconexión	(\$/kWh)	0,000	0,000	0,000	0,000	0,000	0,000	0,000	0,000	0,000	0,000	0,000	0,000	0,000	0,000	0,000	0,000	0,000	0,000	0,000	0,000	0,000	0,000	0,000	0,000	0,000	0,000	0,000	0,000	0,000	0,000	0,000	0,000	0,000	0,000	0,000	0,000
	BT_AA	T1-T6	Cargo transmisión zonal sistema C	(\$/kWh)	0,000	0,000	0,000	0,000	0,000	0,000	0,000	0,000	0,000	0,000	0,000	0,000	0,000	0,000	0,000	0,000	0,000	0,000	0,000	0,000	0,000	0,000	0,000	0,000	0,000	0,000	0,000	0,000	0,000	0,000	0,000	0,000	0,000	0,000	0,000	0,000
	BT_AA	T1-T6	Cargo transmisión zonal sistema D	(\$/kWh)	5,187	6.173	5,187	6.173	5,187	6.173	5,187	6.173	5,187	6.173	5,187	6.173	5,187	6.173	5,187	6.173	5,187	6.173	5,187	6.173	5,187	6.173	5,187	6.173	5,187	6.173	5,187	6.173	5,187	6.173	5,187	6.173	5,187	6.173	5,187	6.173
	BT_AA	T1-T6	Cargo transmisión dedicado	(\$/kWh)	0,000	0,000	0,000	0,000	0,000	0,000	0,000	0,000	0,000	0,000	0,000	0,000	0,000	0,000	0,000	0,000	0,000	0,000	0,000	0,000	0,000	0,000	0,000	0,000	0,000	0,000	0,000	0,000	0,000	0,000	0,000	0,000	0,000	0,000	0,000	0,000
			Transporte de electricidad (2)	(\$/kWh)	6,692	10,343	6,692	10,343	6,692	10,343	6,692	10,343	6,692	10,343	6,692	10,343	6,692	10,343	6,692	10,343	6,692	10,343	6,692	10,343	6,692	10,343	6,692	10,343	6,692	10,343	6,692	10,343	6,692	10,343	6,692	10,343	6,692	10,343	6,692	10,343

Cerrillos	Corro Navia	Colina	Conchalí	Estación Central	Huechuraba	Independencia	La Cisterna	La Florida	La Granja	La Reina	Lampa	Las Condes	Lo Barnechea	Lo Espejo	Lo Prado	Maculí	
																	\$
114.999	136.849	115.021	136.876	114.787	136.597	114.991	136.840	114.990	136.838	114.948	136.788	114.972	136.817	114.976	136.822	115.012	136.865
117.896	140.297	117.918	140.323	117.651	140.287	117.888	140.287	117.888	140.287	117.888	140.287	117.888	140.287	117.888	140.287	117.888	140.287
118.455	140.962	118.477	140.988	118.203	140.862	118.447	140.952	118.446	140.951	118.404	140.900	118.428	140.933	118.427	140.932	118.427	140.932
121.351	144.408	121.373	144.434	121.065	144.067	121.343	144.398	121.342	144.397	121.300	144.347	121.324	144.376	121.328	144.380	121.344	144.376
115.512	137.460	115.534	137.485	115.384	137.308	115.503	137.449	115.503	137.449	115.481	137.423	115.503	137.449	115.481	137.423	115.503	137.449
118.503	141.019	118.524	141.043	118.356	140.844	118.431	140.964	118.431	140.964	118.411	140.945	118.431	140.964	118.411	140.945	118.431	140.964
119.080	141.706	119.100	141.730	118.929	141.526	119.070	141.694	119.068	141.691	119.021	141.635	119.033	141.669	119.027	141.673	119.033	141.669
122.089	145.262	122.089	145.266	121.899	145.080	122.059	145.250	122.056	145.247	122.009	145.190	122.019	145.202	122.008	145.202	122.019	145.202
116.026	138.071	116.045	138.094	115.881	138.058	116.015	138.058	116.015	138.058	115.987	138.025	116.015	138.058	115.987	138.025	116.015	138.058
119.109	141.740	119.129	141.763	119.081	141.683	119.098	141.727	119.094	141.722	119.044	141.662	119.045	141.684	119.068	141.691	119.113	141.705
119.794	142.448	119.794	142.471	119.655	142.380	119.693	142.430	119.693	142.430	119.638	142.369	119.638	142.369	119.638	142.369	119.638	142.369
122.786	146.116	122.805	146.138	122.734	146.053	122.775	146.102	122.770	146.098	122.718	146.034	122.742	146.053	122.742	146.053	122.742	146.053
116.539	138.682	116.557	138.703	116.378	138.578	116.527	138.667	116.527	138.667	116.469	138.611	116.527	138.667	116.469	138.611	116.527	138.667
117.717	142.463	117.744	142.483	117.566	142.327	117.703	142.447	117.698	142.441	117.643	142.373	117.643	142.373	117.643	142.373	117.643	142.373
120.329	143.191	120.347	143.213	120.381	143.254	120.316	143.177	120.316	143.177	120.255	143.104	120.255	143.104	120.255	143.104	120.255	143.104
123.504	146.970	123.521	146.990	123.368	146.746	123.491	146.954	123.484	146.946	123.427	146.879	123.410	146.898	123.409	146.895	123.410	146.895
117.052	139.292	117.069	139.313	117.174	139.438	117.039	139.277	117.033	139.270	116.977	139.212	117.050	139.290	117.039	139.277	117.050	139.290
120.323	143.184	120.339	143.203	120.472	143.382	120.308	143.167	120.301	143.159	120.243	143.088	120.240	143.082	120.263	143.113	120.218	143.178
120.954	143.935	120.969	143.953	121.107	144.118	120.933	143.817	120.933	143.817	120.872	143.740	120.872	143.740	120.872	143.740	120.872	143.740
124.222	147.824	124.237	147.842	124.402	148.038	124.207	147.806	124.199	147.797	124.136	147.722	124.105	147.695	124.155	147.745	124.105	147.695
117.566	139.803	117.582	139.822	117.771	140.148	117.551	139.886	117.544	139.879	117.484	139.830	117.489	139.886	117.489	139.886	117.489	139.886
120.930	143.906	120.944	143.923	121.177	144.200	120.913	143.887	120.905	143.878	120.842	143.764	120.842	143.764	120.842	143.764	120.842	143.764
121.578	144.678	121.592	144.695	121.833	144.982	121.563	144.848	121.553	144.848	121.489	144.772	121.484	144.772	121.484	144.772	121.484	144.772
124.939	146.678	124.952	146.693	125.235	149.030	124.922	146.657	124.913	146.646	124.846	146.566	124.841	146.513	124.862	146.566	124.841	146.566

Cerrillos	Corro Navia	Colina	Conchalí	Estación Central	Huechuraba	Independencia	La Cisterna	La Florida	La Granja	La Reina	Lampa	Las Condes	Lo Barnechea	Lo Espejo	Lo Prado	Maculí	
																	\$
95.833	114.041	95.851	114.063	95.656	113.831	95.826	114.033	95.825	114.032	95.790	113.990	95.810	114.014	95.813	114.018	95.844	114.042
98.247	116.814	98.265	116.836	98.043	115.871	98.240	116.806	98.239	116.805	98.204	116.803	98.241	116.807	98.240	116.806	98.241	116.807
98.713	117.468	98.731	117.490	98.502	117.218	98.708	117.460	98.705	117.459	98.708	117.460	98.708	117.461	98.708	117.461	98.708	117.461
101.126	120.340	101.144	120.362	100.887	120.056	101.119	120.332	101.118	120.331	101.083	120.289	101.103	120.313	101.107	120.312	101.107	120.312
98.688	115.059	98.704	115.076	98.651	115.015	98.678	115.048	98.678	115.045	98.635	115.001	98.656	115.021	98.652	115.004	98.680	115.049
98.753	117.516	98.770	117.536	98.630	117.370	98.744	117.506	98.743	117.504	98.704	117.458	98.714	117.470	98.716	117.470	98.716	117.470
98.234	118.088	98.250	118.108	98.108	117.938	98.225	118.078	98.225	118.078	98.184	118.029	98.194	118.041	98.206	118.055	98.240	118.096
101.724	121.052	101.741	121.072	101.582	120.883	101.716											



De acuerdo a lo establecido en el artículo N° 191 de DFL N° 4 de 2006, del Ministerio de Economía, Fomento y Reconstrucción, se detallan a continuación las tarifas destinadas a usuarios residenciales que aplicará Enel Distribución Chile S.A. a los suministros sometidos a regulación de precios, a partir del 01 de septiembre de 2023. Las opciones tarifarias y condiciones de aplicación son las establecidas en el Decreto N° 11T de 2016, en los Decretos N° 5T de 2018, N° 11T de 2022 y 16T de 2023, todos del Ministerio de Energía y Resolución Exenta N° 841 del 2022 y N° 257 del 2023, todas de la Comisión Nacional de Energía. * Considera Oficio Ordinario SEC N° 15699 del 26 de julio de 2019.

Table with columns: CARGO EN BOLETA/FACTURA, RED, ETR, CARGO DECRETO TARIFARIO 11T DE 2016, UNIDAD, and various regional price columns (Majú, Ñuñoa, Pedro Aguirre Cerda, Peñaolén, Providencia, Pudahuel, Quilicura, Quinta Normal, Recoleta, Renca, San Joaquín, San Miguel, San Ramón, Santiago, Tihú, Viacura).

Table titled 'TOTAL TARIFA BASE THR1' showing monthly prices for various months (May, June, July, August, September, October, November, December) across different regions.

Table titled 'TOTAL TARIFA BASE THR1' showing monthly prices for various months (January, February, March, April, May, June, July, August, September, October, November, December) across different regions.

Table titled 'TOTAL TARIFA BASE THR1' showing monthly prices for various months (January, February, March, April, May, June, July, August, September, October, November, December) across different regions.

(*) Observación: Esta tarifa dejó de otorgarse desde el año 2007. TOPO DE CONEXIÓN DEL CLIENTE (RED). TRAMO EQUIDAD TARIFARIA RESIDENCIAL (ETR). T1: Consumo promedio año anterior menor o igual a 200 kWh. T2: Consumo promedio año anterior mayor a 200 kWh y menor o igual a 210 kWh. T3: Consumo promedio año anterior mayor a 210 kWh y menor o igual a 220 kWh. T4: Consumo promedio año anterior mayor a 220 kWh y menor o igual a 230 kWh. T5: Consumo promedio año anterior mayor a 230 kWh y menor o igual a 240 kWh. T6: Consumo promedio año anterior mayor a 240 kWh.



De acuerdo a lo establecido en el artículo N° 191 de DFL N° 4 de 2006, del Ministerio de Economía, Fomento y Reconstrucción, se detallan a continuación las tarifas destinadas a usuarios residenciales que aplicará Enel Distribución Chile S.A. a los suministros sometidos a regulación de precios, a partir del 01 de septiembre de 2023. Las opciones tarifarias y condiciones de aplicación son las establecidas en el Decreto N° 117 de 2016, en los Decretos N° 51 de 2018, N° 111 de 2022 y 161 de 2023, todos del Ministerio de Energía y Resolución Exenta N° 841 del 2022 y N° 257 del 2023, todas de la Comisión Nacional de Energía. * Considera Oficio Ordinario SEC N° 115999 del 26 de julio de 2019.

Table with columns: Cargo en Boleta/Factura, RED, ETR, Cargo Decreto Tarifario 11T de 2016, UNIDAD, \$/kWh, Cerrillos, Cerro Navia, Colina, Conchalí, Estación Central, Huechurabamba, Independencia, La Cisterna, La Florida, La Granja, La Reina, Lampa, Las Condes, La Barnechea, Lo Espejo, Lo Prado, Macul. Includes rows for 'Administración del servicio (1)' and 'Cargos de Transporte'.

TOTAL TARIFA BASE THR2

Table with columns: RED, ETR, Cerrillos, Cerro Navia, Colina, Conchalí, Estación Central, Huechurabamba, Independencia, La Cisterna, La Florida, La Granja, La Reina, Lampa, Las Condes, La Barnechea, Lo Espejo, Lo Prado, Macul. Includes rows for BT_AA T1 through BT_SS T6.

TOTAL TARIFA BASE THR2

Table with columns: RED, ETR, Cerrillos, Cerro Navia, Colina, Conchalí, Estación Central, Huechurabamba, Independencia, La Cisterna, La Florida, La Granja, La Reina, Lampa, Las Condes, La Barnechea, Lo Espejo, Lo Prado, Macul. Includes rows for BT_AA T1 through BT_SS T6.

TOTAL TARIFA BASE THR2

Table with columns: RED, ETR, Cerrillos, Cerro Navia, Colina, Conchalí, Estación Central, Huechurabamba, Independencia, La Cisterna, La Florida, La Granja, La Reina, Lampa, Las Condes, La Barnechea, Lo Espejo, Lo Prado, Macul. Includes rows for BT_AA T1 through BT_SS T6.


TOTAL TARIFA BASE THR2

Table with columns: RED, ETR, Cerrillos, Cerro Navia, Colina, Conchalí, Estación Central, Huechurabamba, Independencia, La Cisterna, La Florida, La Granja, La Reina, Lampa, Las Condes, La Barnechea, Lo Espejo, Lo Prado, Macul. Includes rows for BT_AA T1 through BT_SS T6.

TOTAL TARIFA BASE THR2

Table with columns: RED, ETR, Cerrillos, Cerro Navia, Colina, Conchalí, Estación Central, Huechurabamba, Independencia, La Cisterna, La Florida, La Granja, La Reina, Lampa, Las Condes, La Barnechea, Lo Espejo, Lo Prado, Macul. Includes rows for BT_AA T1 through BT_SS T6.

(*) Observación: Esta tarifa dejó de otorgarse desde el año 2005. TIPO DE CONEXIÓN DEL CLIENTE (RED): BT_AA: Clientes con suministro desde una red de distribución aérea en alta y baja tensión. BT_SA: Clientes con suministro desde una red de alta tensión subterránea y baja tensión aérea. BT_AS: Clientes con suministro desde una red de alta tensión aérea y baja tensión subterránea. BT_SS: Clientes con suministro desde una red de distribución subterránea en alta y baja tensión. TRAMO EQUIDAD TARIFARIA RESIDENCIAL (ETR): T1: Consumo promedio año anterior menor o igual a 200 kWh. T2: Consumo promedio año anterior mayor a 200 kWh y menor o igual a 210 kWh. T3: Consumo promedio año anterior mayor a 210 kWh y menor o igual a 220 kWh. T4: Consumo promedio año anterior mayor a 220 kWh y menor o igual a 230 kWh. T5: Consumo promedio año anterior mayor a 230 kWh y menor o igual a 240 kWh. T6: Consumo promedio año anterior mayor a 240 kWh.



DDe acuerdo a lo establecido en el artículo N° 191 de DFL N° 4 de 2006, del Ministerio de Economía, Fomento y Reconstrucción, se detallan a continuación las tarifas destinadas a usuarios residenciales que aplicará Enel Distribución Chile S.A. a los suministros sometidos a regulación de precios, a partir del 01 de septiembre de 2016. Las opciones tarifarias y condiciones de aplicación son las establecidas en el Decreto N° 11T de 2016, en los Decretos N° 5T de 2018, N° 11T de 2022 y 16T de 2023, todos del Ministerio de Energía y Resolución Exenta N°841 del 2022 y N°257 del 2023, todas de la Comisión Nacional de Energía. * Considera Oficio Ordinario SEC N°15699 del 26 de julio de 2019.

Table with columns: Cargos de Boleta/Factura, RED, ETR, Cargos de Transporte, and various regional categories (Cerrillos, Cerro Navia, Colina, Conchalí, Estación Central, Huechurabá, Independencia, La Cisterna, La Florida, La Granja, La Reina, Lampa, Las Condes, La Barnechea, Lo Espejo, Lo Prado, Maqui) with sub-columns for \$ Neto and \$ IVA.

Table titled 'TOTAL TARIFA BASE THR3' showing monthly rates for various regions (BT_AA, BT_SA, BT_SS) and service types (PUNTA, Periodo Invierno, Periodo Verano, Recargo de un 30% sobre Precio de Energía BT1) with columns for \$/kWh.

Table titled 'TOTAL TARIFA BASE THR3' showing monthly rates for various regions (BT_AA, BT_SA, BT_SS) and service types (DIA, Periodo Verano, Periodo Invierno, Horario de 08:00 a 19:00 horas, Horario de 08:00 a 19:00 horas - Precio de Energía BT1) with columns for \$/kWh.

Table titled 'TOTAL TARIFA BASE THR3' showing monthly rates for various regions (BT_AA, BT_SA, BT_SS) and service types (NOCHE, Todo el año de 22:00 a 08:00 horas - Descuento de un 30% sobre precios de energía BT1) with columns for \$/kWh.

(*) Observación: Esta tarifa dejó de otorgarse desde el año 2007

TIPO DE CONEXIÓN DEL CLIENTE (RED)

- BT_AA: Clientes con suministro desde una red de distribución aérea en alta y baja tensión
BT_SA: Clientes con suministro desde una red de alta tensión subterránea y baja tensión aérea
BT_SS: Clientes con suministro desde una red de alta tensión aérea y baja tensión subterránea

TRAMO EQUIDAD TARIFARIA RESIDENCIAL (ETR)

- T1: Consumo promedio año anterior menor o igual a 200 kWh
T2: Consumo promedio año anterior mayor a 200 kWh y menor o igual a 210 kWh
T3: Consumo promedio año anterior mayor a 210 kWh y menor o igual a 220 kWh
T4: Consumo promedio año anterior mayor a 220 kWh y menor o igual a 230 kWh
T5: Consumo promedio año anterior mayor a 230 kWh y menor o igual a 240 kWh
T6: Consumo promedio año anterior mayor a 240 kWh

Carga en Boleta/Factura	RED	ETR	Carga Decreto Tarifario 11T de 2016	UNIDAD	Maipú		Ñuñoa		Pedro Aguirre Cerda		Peñalolén		Providencia		Pudahuel		Quilicura		Quinta Normal		Recoleta		Renca		San Joaquín		San Miguel		San Ramón		Santiago		Tiltil		Tiltil		Viacura	
					\$ Neto	\$ IVA	\$ Neto	\$ IVA	\$ Neto	\$ IVA	\$ Neto	\$ IVA	\$ Neto	\$ IVA	\$ Neto	\$ IVA	\$ Neto	\$ IVA	\$ Neto	\$ IVA	\$ Neto	\$ IVA	\$ Neto	\$ IVA	\$ Neto	\$ IVA	\$ Neto	\$ IVA	\$ Neto	\$ IVA	\$ Neto	\$ IVA	\$ Neto	\$ IVA	\$ Neto	\$ IVA	\$ Neto	\$ IVA
Administración del servicio (1)	BT_AA BT_SA	No Aplica	Cargo fijo mensual Cargo por servicio público	(\$/mes) (\$/kWh)	575,403 0,701	684,730 0,701	575,403 0,701	684,730 0,701	575,403 0,701	684,730 0,701	575,403 0,701	684,730 0,701	575,403 0,701	684,730 0,701	575,403 0,701	684,730 0,701	575,403 0,701	684,730 0,701	575,403 0,701	684,730 0,701	575,403 0,701	684,730 0,701	575,403 0,701	684,730 0,701	575,403 0,701	684,730 0,701	575,403 0,701	684,730 0,701	575,403 0,701	684,730 0,701	575,403 0,701	684,730 0,701	575,403 0,701	684,730 0,701	575,403 0,701	684,730 0,701		
Cargos de Transporte	BT_AA BT_SA BT_SS	T1-T6	Cargo por uso de sistema de transmisión Cargo transmisión nacional interconexión Cargo transmisión zonal sistema C Cargo transmisión zonal sistema D Cargo transmisión dedicado Transporte de electricidad (2)	(\$/kWh) (\$/kWh) (\$/kWh) (\$/kWh) (\$/kWh) (\$/kWh)	3,505 0,000 0,000 5,187 0,000 8,692	4,171 0,000 0,000 6,173 0,000 10,343	3,505 0,000 0,000 5,187 0,000 8,692	4,171 0,000 0,000 6,173 0,000 10,343	3,505 0,000 0,000 5,187 0,000 8,692	4,171 0,000 0,000 6,173 0,000 10,343	3,505 0,000 0,000 5,187 0,000 8,692	4,171 0,000 0,000 6,173 0,000 10,343	3,505 0,000 0,000 5,187 0,000 8,692	4,171 0,000 0,000 6,173 0,000 10,343	3,505 0,000 0,000 5,187 0,000 8,692	4,171 0,000 0,000 6,173 0,000 10,343	3,505 0,000 0,000 5,187 0,000 8,692	4,171 0,000 0,000 6,173 0,000 10,343	3,505 0,000 0,000 5,187 0,000 8,692	4,171 0,000 0,000 6,173 0,000 8,692	3,505 0,000 0,000 5,187 0,000 8,692	4,171 0,000 0,000 6,173 0,000 8,692	3,505 0,000 0,000 5,187 0,000 8,692	4,171 0,000 0,000 6,173 0,000 8,692	3,505 0,000 0,000 5,187 0,000 8,692	4,171 0,000 0,000 6,173 0,000 8,692	3,505 0,000 0,000 5,187 0,000 8,692	4,171 0,000 0,000 6,173 0,000 8,692	3,505 0,000 0,000 5,187 0,000 8,692	4,171 0,000 0,000 6,173 0,000 8,692	3,505 0,000 0,000 5,187 0,000 8,692	4,171 0,000 0,000 6,173 0,000 8,692	3,505 0,000 0,000 5,187 0,000 8,692	4,171 0,000 0,000 6,173 0,000 8,692				

Carga en Boleta/Factura	RED	ETR	Carga Decreto Tarifario 11T de 2016	UNIDAD	Maipú		Ñuñoa		Pedro Aguirre Cerda		Peñalolén		Providencia		Pudahuel		Quilicura		Quinta Normal		Recoleta		Renca		San Joaquín		San Miguel		San Ramón		Santiago		Tiltil		Tiltil		Viacura	
					\$ Neto	\$ IVA	\$ Neto	\$ IVA	\$ Neto	\$ IVA	\$ Neto	\$ IVA	\$ Neto	\$ IVA	\$ Neto	\$ IVA	\$ Neto	\$ IVA	\$ Neto	\$ IVA	\$ Neto	\$ IVA	\$ Neto	\$ IVA	\$ Neto	\$ IVA	\$ Neto	\$ IVA	\$ Neto	\$ IVA	\$ Neto	\$ IVA	\$ Neto	\$ IVA	\$ Neto	\$ IVA	\$ Neto	\$ IVA
Administración del servicio (1)	BT_AA BT_SA	No Aplica	Cargo fijo mensual Cargo por servicio público	(\$/mes) (\$/kWh)	575,403 0,701	684,730 0,701	575,403 0,701	684,730 0,701	575,403 0,701	684,730 0,701	575,403 0,701	684,730 0,701	575,403 0,701	684,730 0,701	575,403 0,701	684,730 0,701	575,403 0,701	684,730 0,701	575,403 0,701	684,730 0,701	575,403 0,701	684,730 0,701	575,403 0,701	684,730 0,701	575,403 0,701	684,730 0,701	575,403 0,701	684,730 0,701	575,403 0,701	684,730 0,701	575,403 0,701	684,730 0,701	575,403 0,701	684,730 0,701	575,403 0,701	684,730 0,701		
Cargos de Transporte	BT_AA BT_SA BT_SS	T1-T6	Cargo por uso de sistema de transmisión Cargo transmisión nacional interconexión Cargo transmisión zonal sistema C Cargo transmisión zonal sistema D Cargo transmisión dedicado Transporte de electricidad (2)	(\$/kWh) (\$/kWh) (\$/kWh) (\$/kWh) (\$/kWh) (\$/kWh)	3,505 0,000 0,000 5,187 0,000 8,692	4,171 0,000 0,000 6,173 0,000 10,343	3,505 0,000 0,000 5,187 0,000 8,692	4,171 0,000 0,000 6,173 0,000 10,343	3,505 0,000 0,000 5,187 0,000 8,692	4,171 0,000 0,000 6,173 0,000 10,343	3,505 0,000 0,000 5,187 0,000 8,692	4,171 0,000 0,000 6,173 0,000 10,343	3,505 0,000 0,000 5,187 0,000 8,692	4,171 0,000 0,000 6,173 0,000 10,343	3,505 0,000 0,000 5,187 0,000 8,692	4,171 0,000 0,000 6,173 0,000 10,343	3,505 0,000 0,000 5,187 0,000 8,692	4,171 0,000 0,000 6,173 0,000 8,692	3,505 0,000 0,000 5,187 0,000 8,692	4,171 0,000 0,000 6,173 0,000 8,692	3,505 0,000 0,000 5,187 0,000 8,692	4,171 0,000 0,000 6,173 0,000 8,692	3,505 0,000 0,000 5,187 0,000 8,692	4,171 0,000 0,000 6,173 0,000 8,692	3,505 0,000 0,000 5,187 0,000 8,692	4,171 0,000 0,000 6,173 0,000 8,692	3,505 0,000 0,000 5,187 0,000 8,692	4,171 0,000 0,000 6,173 0,000 8,692	3,505 0,000 0,000 5,187 0,000 8,692	4,171 0,000 0,000 6,173 0,000 8,692	3,505 0,000 0,000 5,187 0,000 8,692	4,171 0,000 0,000 6,173 0,000 8,692						

Carga en Boleta/Factura	RED	ETR	Carga Decreto Tarifario 11T de 2016	UNIDAD	Maipú		Ñuñoa		Pedro Aguirre Cerda		Peñalolén		Providencia		Pudahuel		Quilicura		Quinta Normal		Recoleta		Renca		San Joaquín		San Miguel		San Ramón		Santiago		Tiltil		Tiltil		Viacura	
					\$ Neto	\$ IVA	\$ Neto	\$ IVA	\$ Neto	\$ IVA	\$ Neto	\$ IVA	\$ Neto	\$ IVA	\$ Neto	\$ IVA	\$ Neto	\$ IVA	\$ Neto	\$ IVA	\$ Neto	\$ IVA	\$ Neto	\$ IVA	\$ Neto	\$ IVA	\$ Neto	\$ IVA	\$ Neto	\$ IVA	\$ Neto	\$ IVA	\$ Neto	\$ IVA	\$ Neto	\$ IVA	\$ Neto	\$ IVA
Administración del servicio (1)	BT_AA BT_SA	No Aplica	Cargo fijo mensual Cargo por servicio público	(\$/mes) (\$/kWh)	575,403 0,701	684,730 0,701	575,403 0,701	684,730 0,701	575,403 0,701	684,730 0,701	575,403 0,701	684,730 0,701	575,403 0,701	684,730 0,701	575,403 0,701	684,730 0,701	575,403 0,701	684,730 0,701	575,403 0,701	684,730 0,701	575,403 0,701	684,730 0,701	575,403 0,701	684,730 0,701	575,403 0,701	684,730 0,701	575,403 0,701	684,730 0,701	575,403 0,701	684,730 0,701	575,403 0,701	684,730 0,701	575,403 0,701	684,730 0,701	575,403 0,701	684,730 0,701		
Cargos de Transporte	BT_AA BT_SA BT_SS	T1-T6	Cargo por uso de sistema de transmisión Cargo transmisión nacional interconexión Cargo transmisión zonal sistema C Cargo transmisión zonal sistema D Cargo transmisión dedicado Transporte de electricidad (2)	(\$/kWh) (\$/kWh) (\$/kWh) (\$/kWh) (\$/kWh) (\$/kWh)	3,505 0,000 0,000 5,187 0,000 8,692	4,171 0,000 0,000 6,173 0,000 10,343	3,505 0,000 0,000 5,187 0,000 8,692	4,171 0,000 0,000 6,173 0,000 10,343	3,505 0,000 0,000 5,187 0,000 8,692	4,171 0,000 0,000 6,173 0,000 10,343	3,505 0,000 0,000 5,187 0,000 8,692	4,171 0,000 0,000 6,173 0,000 10,343	3,505 0,000 0,000 5,187 0,000 8,692	4,171 0,000 0,000 6,173 0,000 10,343	3,505 0,000 0,000 5,187 0,000 8,692	4,171 0,000 0,000 6,173 0,000 10,343	3,505 0,000 0,000 5,187 0,000 8,692	4,171 0,000 0,000 6,173 0,000 8,692	3,505 0,000 0,000 5,187 0,000 8,692	4,171 0,000 0,000 6,173 0,000 8,692	3,505 0,000 0,000 5,187 0,000 8,692	4,171 0,000 0,000 6,173 0,000 8,692	3,505 0,000 0,000 5,187 0,000 8,692	4,171 0,000 0,000 6,173 0,000 8,692	3,505 0,000 0,000 5,187 0,000 8,692	4,171 0,000 0,000 6,173 0,000 8,692	3,505 0,000 0,000 5,187 0,000 8,692	4,171 0,000 0,000 6,173 0,000 8,692	3,505 0,000 0,000 5,187 0,000 8,692	4,171 0,000 0,000 6,173 0,000 8,692	3,505 0,000 0,000 5,187 0,000 8,692	4,171 0,000 0,000 6,173 0,000 8,692						

Carga en Boleta/Factura	RED	ETR	Carga Decreto Tarifario 11T de 2016	UNIDAD	Maipú		Ñuñoa		Pedro Aguirre Cerda		Peñalolén		Providencia		Pudahuel		Quilicura		Quinta Normal		Recoleta		Renca		San Joaquín		San Miguel		San Ramón		Santiago		Tiltil		Tiltil		Viacura	
					\$ Neto	\$ IVA	\$ Neto	\$ IVA	\$ Neto	\$ IVA	\$ Neto	\$ IVA	\$ Neto	\$ IVA	\$ Neto	\$ IVA	\$ Neto	\$ IVA	\$ Neto	\$ IVA	\$ Neto	\$ IVA	\$ Neto	\$ IVA	\$ Neto	\$ IVA	\$ Neto	\$ IVA	\$ Neto	\$ IVA	\$ Neto	\$ IVA	\$ Neto	\$ IVA	\$ Neto	\$ IVA	\$ Neto	\$ IVA
Administración del servicio (1)	BT_AA BT_SA	No Aplica	Cargo fijo mensual Cargo por servicio público	(\$/mes) (\$/kWh)	575,403 0,701	684,730 0,701	575,403 0,701	684,730 0,701	575,403 0,701	684,730 0,701	575,403 0,701	684,730 0,701	575,403 0,701	684,730 0,701	575,403 0,701	684,730 0,701	575,403 0,701	684,730 0,701	575,403 0,701	684,730 0,701	575,403 0,701	684,730 0,701	575,403 0,701	684,730 0,701	575,403 0,701	684,730 0,701	575,403 0,701	684,730 0,701	575,403 0,701	684,730 0,701	575,403 0,701	684,730 0,701	575,403 0,701	684,730 0,701	575,403 0,701	684,730 0,701		
Cargos de Transporte	BT_AA BT_SA BT_SS	T1-T6	Cargo por uso de sistema de transmisión Cargo transmisión nacional interconexión Cargo transmisión zonal sistema C Cargo transmisión zonal sistema D Cargo transmisión dedicado Transporte de electricidad (2)	(\$/kWh) (\$/kWh) (\$/kWh) (\$/kWh) (\$/kWh) (\$/kWh)	3,505 0,000 0,000 5,187 0,000 8,692	4,171 0,000 0,000 6,173 0,000 10,343	3,505 0,000 0,000 5,187 0,000 8,692	4,171 0,000 0,000 6,173 0,000 10,343	3,505 0,000 0,000 5,187 0,000 8,692	4,171 0,000 0,000 6,173 0,000 10,343	3,505 0,000 0,000 5,187 0,000 8,692	4,171 0,000 0,000 6,173 0,000 10,343	3,505 0,000 0,000 5,187 0,000 8,692	4,171 0,000 0,000 6,173 0,000 10,343	3,505 0,000 0,000 5,187 0,000 8,692	4,171 0,000 0,000 6,173 0,000 10,343	3,505 0,000 0,000 5,187 0,000 8,692	4,171 0,000 0,000 6,173 0,000 8,692	3,505 0,000 0,000 5,187 0,000 8,692	4,171 0,000 0,000 6,173 0,000 8,692	3,505 0,000 0,000 5,187 0,000 8,692	4,171 0,000 0,000 6,173 0,000 8,692	3,505 0,000 0,000 5,187 0,000 8,692	4,171 0,000 0,000 6,173 0,000 8,692	3,505 0,000 0,000 5,187 0,000 8,692	4,171 0,000 0,000 6,173 0,000 8,692	3,505 0,000 0,000 5,187 0,000 8,692	4,171 0,000 0,000 6,173 0,000 8,692	3,505 0,000 0,000 5,187 0,000 8,692	4,171 0,000 0,000 6,173 0,000 8,692	3,505 0,000 0,000 5,187 0,000 8,692	4,171 0,000 0,000 6,173 0,000 8,692						

(*) Observación: Esta tarifa dejó de otorgarse desde el año 2007

TRAMO EQUIDAD TARIFARIA RESIDENCIAL (ETR)
 T1: Consumo promedio año anterior menor o igual a 200 kWh
 T2: Consumo promedio año anterior mayor a 200 kWh y menor o igual a 210 kWh
 T3: Consumo promedio año anterior mayor a 210 kWh y menor o igual a 220 kWh
 T4: Consumo promedio año anterior mayor a 220 kWh y menor o igual a 230 kWh
 T5: Consumo promedio año anterior mayor a 230 kWh y menor o igual a 240 kWh
 T6: Consumo promedio año anterior mayor a 240 kWh

Resolución exenta N° 827 del 27 de diciembre de 2018.

Carga en Boleta/Factura	RED	ETR	Carga Decreto Tarifario 11T de 2016	UNIDAD	Cerrillos		Cerro Navia		Colina		Conchalí		Estación Central		Huechuraba		Independencia		La Cisterna		La Florida		La Granja		La Reina		Lampa		Las Condes		La Barnechea		Lo Espejo		Lo Prado		Macul	
					\$ Neto	\$ IVA	\$ Neto	\$ IVA	\$ Neto	\$ IVA	\$ Neto	\$ IVA	\$ Neto	\$ IVA	\$ Neto	\$ IVA	\$ Neto	\$ IVA	\$ Neto	\$ IVA	\$ Neto	\$ IVA	\$ Neto	\$ IVA	\$ Neto	\$ IVA	\$ Neto	\$ IVA	\$ Neto	\$ IVA	\$ Neto	\$ IVA	\$ Neto	\$ IVA	\$ Neto	\$ IVA	\$ Neto	\$ IVA
Administración del servicio (1)	BT_AA BT_SA	No Aplica	Cargo fijo mensual Cargo por servicio público	(\$/mes) (\$/kWh)	575,403 0,701	684,730 0,701	575,403 0,701	684,730 0,701	575,403 0,701	684,730 0,701	575,403 0,701	684,730 0,701</																										

