

TARIFAS DE SUMINISTRO ELÉCTRICO FLEXIBLES



De acuerdo a lo establecido en el artículo N° 191 de DFL N° 4 de 2006, del Ministerio de Economía, Fomento y Reconstrucción, se detallan a continuación las tarifas destinadas a usuarios residenciales que aplicará Enel Distribución Chile S.A. a los suministros sometidos a regulación de precios, a partir del 01 de Junio de 2023. Las opciones tarifarias y condiciones de aplicación son las establecidas en el Decreto N° 11T de 2016, en los Decretos N° 5T de 2018, N° 11T de 2022 y 16T de 2023, todos del Ministerio de Energía y Resolución Externa N° 841 del 2022 y N° 898 del 2022, todas de la Comisión Nacional de Energía. * Considera Oficio Ordinario SEC N° 15649 del 26 de julio de 2019.

Table with columns for 'Cargo en Boleta/Factura', 'RED', 'ETR', 'Cargo Decreto Tarifario 11T de 2016', 'UNIDAD', and various regional price columns (Carrilros, Cerro Navia, Colina, Conchalí, Estación Central, Huechurabá, Independencia, La Cisterna, La Florida, La Granja, La Reina, Lampa, Las Condes, Lo Barnechea, Lo Espejo, Lo Prado, Macul). It includes sections for 'Cargos de Transporte', 'TOTAL TARIFA BASE THR FLEX' (with sub-sections for PUNTA, DIA, and NOCHE), and 'TRAMO EQUIDAD TARIFARIA RESIDENCIAL (ETR)'. The table contains extensive numerical data for each category and region.

(*) Observación: Esta tarifa dejó de otorgarse desde el 01 de septiembre del 2017.

TIPO DE CONEXIÓN DEL CLIENTE (RED)

BT_AA: Clientes con suministro desde una red de distribución aérea en alta y baja tensión

BT_SA: Clientes con suministro desde una red de alta tensión subterránea y baja tensión aérea

BT_SS: Clientes con suministro desde una red de alta tensión aérea y baja tensión subterránea

TRAMO EQUIDAD TARIFARIA RESIDENCIAL (ETR)

T1: Consumo promedio año anterior menor o igual a 200 kWh

T2: Consumo promedio año anterior mayor a 200 kWh y menor o igual a 210 kWh

T3: Consumo promedio año anterior mayor a 210 kWh y menor o igual a 220 kWh

T4: Consumo promedio año anterior mayor a 220 kWh y menor o igual a 230 kWh

T5: Consumo promedio año anterior mayor a 230 kWh y menor o igual a 240 kWh

T6: Consumo promedio año anterior mayor a 240 kWh

enel THR PLUS (*)

De acuerdo a lo establecido en el artículo N° 191 de DFL N° 4 de 2006, del Ministerio de Economía, Fomento y Reconstrucción, se detallan a continuación las tarifas destinadas a usuarios residenciales que aplicará Enel Distribución Chile S.A. a los suministros sometidos a regulación de precios, a partir del 01 de Junio de 2023. Las opciones tarifarias y condiciones de aplicación son las establecidas en el Decreto N° 11T de 2016, en los Decretos N° 5T de 2018, N°11T de 2022 y 16T de 2023, todos del Ministerio de Energía y Resolución Exenta N° 841 del 2022 y N°988 del 2022, todas de la Comisión Nacional de Energía. *Considera Opción Ordinaria SEC N°15699 del 26 de julio de 2019.

Table with columns: Cargo en Boleta/Factura, RED, ETR, Cargo Decreto Tarifario 11T de 2016, UNIDAD, Cerrillos, Cerro Navia, Colina, Conchalí, Estación Central, Huechurabá, Independencia, La Cisterna, La Florida, La Granja, La Reina, Lampa, Las Condes, La Barnechea, Lo Espejo, Lo Prado, Macul. Includes 'Administración del servicio (1)' and 'Cargos de Transporte'.

Table titled 'TOTAL TARIFA BASE THR PLUS' showing monthly rates for various regions (Cerrillos, Cerro Navia, Colina, Conchalí, Estación Central, Huechurabá, Independencia, La Cisterna, La Florida, La Granja, La Reina, Lampa, Las Condes, La Barnechea, Lo Espejo, Lo Prado, Macul) for different months (July to June).

Table titled 'TOTAL TARIFA BASE THR PLUS' showing monthly rates for various regions (Cerrillos, Cerro Navia, Colina, Conchalí, Estación Central, Huechurabá, Independencia, La Cisterna, La Florida, La Granja, La Reina, Lampa, Las Condes, La Barnechea, Lo Espejo, Lo Prado, Macul) for different months (July to June).

Table titled 'TOTAL TARIFA BASE THR PLUS' showing monthly rates for various regions (Cerrillos, Cerro Navia, Colina, Conchalí, Estación Central, Huechurabá, Independencia, La Cisterna, La Florida, La Granja, La Reina, Lampa, Las Condes, La Barnechea, Lo Espejo, Lo Prado, Macul) for different months (July to June).

Table titled 'TOTAL TARIFA BASE THR PLUS' showing monthly rates for various regions (Cerrillos, Cerro Navia, Colina, Conchalí, Estación Central, Huechurabá, Independencia, La Cisterna, La Florida, La Granja, La Reina, Lampa, Las Condes, La Barnechea, Lo Espejo, Lo Prado, Macul) for different months (July to June).

Table titled 'TOTAL TARIFA BASE THR PLUS' showing monthly rates for various regions (Cerrillos, Cerro Navia, Colina, Conchalí, Estación Central, Huechurabá, Independencia, La Cisterna, La Florida, La Granja, La Reina, Lampa, Las Condes, La Barnechea, Lo Espejo, Lo Prado, Macul) for different months (July to June).

(*) Observación: Esta tarifa dejó de otorgarse desde el año 2013. TIPO DE CONEXIÓN DEL CLIENTE (RED), TRAMO EQUIDAD TARIFARIA RESIDENCIAL (ETR), T1: Consumo promedio año anterior menor o igual a 200 kWh, T2: Consumo promedio año anterior mayor a 200 kWh y menor o igual a 210 kWh, T3: Consumo promedio año anterior mayor a 210 kWh y menor o igual a 220 kWh, T4: Consumo promedio año anterior mayor a 220 kWh y menor o igual a 230 kWh, T5: Consumo promedio año anterior mayor a 230 kWh y menor o igual a 240 kWh, T6: Consumo promedio año anterior mayor a 240 kWh.



De acuerdo a lo establecido en el artículo N° 191 de DFL N° 4 de 2006, del Ministerio de Economía, Fomento y Reconstrucción, se detallan a continuación las tarifas destinadas a usuarios residenciales que aplicará Ene Distribución Chile S.A. a los suministros autorizados a regulación de precios, a partir del 01 de Junio de 2022. Las opciones tarifarias y condiciones de aplicación son las establecidas en el Decreto N° 11T de 2016, en los Decretos N° 5T de 2018, N° 11T de 2022 y 16T de 2023, todos del Ministerio de Energía y Resolución Exenta N° 841 del 2022 y N°988 del 2022, todas de la Comisión Nacional de Energía. *Condiciones Oficiales del Ordenamiento SEC N°15689 del 26 de Julio de 2019.

Cargo en Boleta/Factura	RED	ETR	Cargo Decreto Tarifario 11T de 2016 de septiembre	\$ Neto	\$ IVA	\$ Neto	\$ IVA	\$ Neto	\$ IVA	\$ Neto	\$ IVA	\$ Neto	\$ IVA	\$ Neto	\$ IVA	\$ Neto	\$ IVA	\$ Neto	\$ IVA	\$ Neto	\$ IVA	\$ Neto	\$ IVA	\$ Neto	\$ IVA	\$ Neto	\$ IVA	\$ Neto	\$ IVA	\$ Neto	\$ IVA	\$ Neto	\$ IVA	\$ Neto	\$ IVA	\$ Neto	\$ IVA	\$ Neto	\$ IVA
Administración del servicio (1)	BT_AA BT_SA	T1-T6	Cargo fijo mensual (\$/mes) Cargo por servicio público (\$/kWh)	575,403 0,701	684,730 0,000	575,403 0,701	684,730 0,000	575,403 0,701	684,730 0,000	575,403 0,701	684,730 0,000	575,403 0,701	684,730 0,000	575,403 0,701	684,730 0,000	575,403 0,701	684,730 0,000	575,403 0,701	684,730 0,000	575,403 0,701	684,730 0,000	575,403 0,701	684,730 0,000	575,403 0,701	684,730 0,000	575,403 0,701	684,730 0,000	575,403 0,701	684,730 0,000	575,403 0,701	684,730 0,000	575,403 0,701	684,730 0,000	575,403 0,701	684,730 0,000	575,403 0,701	684,730 0,000		

TOTAL TARIFA BASE THR PLUS	BT_AA BT_SA	T1 T2 T3 T4 T5 T6	Cargos de Transporte	Carga por uso de sistema de transmisión (\$/kWh) Carga transmisión nacional interconexión (\$/kWh) Carga transmisión zonal sistema C (\$/kWh) Carga transmisión zonal sistema D (\$/kWh) Transporte de electricidad (2) (\$/kWh)	Maipú	Nuñoa	Pedro Aguirre Cerda	Peñalolén	Providencia	Pudahuel	Quilicura	Quinta Normal	Recoleta	Renca	San Joaquín	San Miguel	San Ramón	Santiago	Tiitli	Tiitli	Viacura																	
					\$ Neto	\$ IVA	\$ Neto	\$ IVA	\$ Neto	\$ IVA	\$ Neto	\$ IVA	\$ Neto	\$ IVA	\$ Neto	\$ IVA	\$ Neto	\$ IVA	\$ Neto	\$ IVA	\$ Neto	\$ IVA	\$ Neto	\$ IVA	\$ Neto	\$ IVA												
					12,900	15,351	12,900	15,351	12,900	15,351	12,900	15,351	12,900	15,351	12,900	15,351	12,900	15,351	12,900	15,351	12,900	15,351	12,900	15,351	12,900	15,351	12,900	15,351	12,900	15,351	12,900	15,351	12,900	15,351	12,900	15,351	12,900	15,351

TOTAL TARIFA BASE THR PLUS	BT_AA BT_SA	T1 T2 T3 T4 T5 T6	PUNTA	Horario: de lunes a viernes de 18:00 a 22:00 horas - Recargo de un 30% sobre el precio de Energía BT1) (\$/kWh)	Maipú	Nuñoa	Pedro Aguirre Cerda	Peñalolén	Providencia	Pudahuel	Quilicura	Quinta Normal	Recoleta	Renca	San Joaquín	San Miguel	San Ramón	Santiago	Tiitli	Tiitli	Viacura																	
					\$ Neto	\$ IVA	\$ Neto	\$ IVA	\$ Neto	\$ IVA	\$ Neto	\$ IVA	\$ Neto	\$ IVA	\$ Neto	\$ IVA	\$ Neto	\$ IVA	\$ Neto	\$ IVA	\$ Neto	\$ IVA	\$ Neto	\$ IVA	\$ Neto	\$ IVA												
					105,167	125,149	105,106	125,106	105,167	125,149	105,167	125,149	105,167	125,149	105,167	125,149	105,167	125,149	105,167	125,149	105,167	125,149	105,167	125,149	105,167	125,149	105,167	125,149	105,167	125,149	105,167	125,149	105,167	125,149	105,167	125,149	105,167	125,149


TOTAL TARIFA BASE THR PLUS	BT_AA BT_SA	T1 T2 T3 T4 T5 T6	DIA	(De lunes a viernes de 08:00 a 18:00 horas, de lunes a sábado y festivos de 08:00 a 22:00 horas - Precio de energía BT1) (\$/kWh)	Maipú	Nuñoa	Pedro Aguirre Cerda	Peñalolén	Providencia	Pudahuel	Quilicura	Quinta Normal	Recoleta	Renca	San Joaquín	San Miguel	San Ramón	Santiago	Tiitli	Tiitli	Viacura																	
					\$ Neto	\$ IVA	\$ Neto	\$ IVA	\$ Neto	\$ IVA	\$ Neto	\$ IVA	\$ Neto	\$ IVA	\$ Neto	\$ IVA	\$ Neto	\$ IVA	\$ Neto	\$ IVA	\$ Neto	\$ IVA	\$ Neto	\$ IVA	\$ Neto	\$ IVA												
					105,167	125,149	105,106	125,106	105,167	125,149	105,167	125,149	105,167	125,149	105,167	125,149	105,167	125,149	105,167	125,149	105,167	125,149	105,167	125,149	105,167	125,149	105,167	125,149	105,167	125,149	105,167	125,149	105,167	125,149	105,167	125,149	105,167	125,149

TOTAL TARIFA BASE THR PLUS	BT_AA BT_SA	T1 T2 T3 T4 T5 T6	NOCHE	(Todo el año de 22:00 a 08:00 horas - Descuento de un 30% sobre precios de energía BT1) (\$/kWh)	Maipú	Nuñoa	Pedro Aguirre Cerda	Peñalolén	Providencia	Pudahuel	Quilicura	Quinta Normal	Recoleta	Renca	San Joaquín	San Miguel	San Ramón	Santiago	Tiitli	Tiitli	Viacura																	
					\$ Neto	\$ IVA	\$ Neto	\$ IVA	\$ Neto	\$ IVA	\$ Neto	\$ IVA	\$ Neto	\$ IVA	\$ Neto	\$ IVA	\$ Neto	\$ IVA	\$ Neto	\$ IVA	\$ Neto	\$ IVA	\$ Neto	\$ IVA	\$ Neto	\$ IVA												
					73,617	87,904	73,574	87,553	73,612	87,598	73,615	87,602	73,534	87,506	73,604	87,589	73,607	87,592	73,570	87,549	73,576	87,556	73,559	87,566	73,593	87,576	73,577	87,557	73,611	87,597	73,525	87,495	68,962	82,065	68,201	81,159	73,586	87,543

(*) Observación: Esta tarifa dejó de otorgarse desde el año 2013

TIPO DE CONEXIÓN DEL CLIENTE (RED)
BT_AA: Clientes con suministro desde una red de distribución aérea en alta y baja tensión
BT_SA: Clientes con suministro desde una red de alta tensión subterránea y baja tensión aérea
BT_AS: Clientes con suministro desde una red de alta tensión aérea y baja tensión subterránea
BT_SS: Clientes con suministro desde una red de distribución subterránea en alta y baja tensión

TRAMO EQUIDAD TARIFARIA RESIDENCIAL (ETR)
T1: Consumo promedio año anterior menor o igual a 200 kWh
T2: Consumo promedio año anterior mayor a 200 kWh y menor o igual a 210 kWh
T3: Consumo promedio año anterior mayor a 210 kWh y menor o igual a 220 kWh
T4: Consumo promedio año anterior mayor a 220 kWh y menor o igual a 230 kWh
T5: Consumo promedio año anterior mayor a 230 kWh y menor o igual a 240 kWh
T6: Consumo promedio año anterior mayor a 240 kWh



De acuerdo a lo establecido en el artículo N° 191 de DFL N° 4 de 2006, del Ministerio de Economía, Fomento y Reconstrucción, se detallan a continuación las tarifas destinadas a usuarios residenciales que aplicará Enel Distribución Chile S.A. a los suministros sometidos a regulación de precios, a partir del 01 de Junio de 2023. Las opciones tarifarias y condiciones de aplicación son las establecidas en el Decreto N° 11T de 2016, en los Decretos N° 5T de 2018, N°11T de 2022 y 16T de 2023, todos del Ministerio de Energía y Resolución Exenta N° 841 del 2022 y N°898 del 2022, todas de la Comisión Nacional de Energía. * Considera Oficio Ordinario SEC N°15689 del 26 de julio de 2019.

Table with columns: Cargo en Boleta/Factura, RED, ETR, UNIDAD, and 24 regional price columns (Majipú, Ñuñoa, Pedro Aguirre Cerda, etc.). Includes rows for 'Administración del servicio (1)' and 'Cargos de Transporte'.

Table titled 'TOTAL TARIFA BASE THR1' showing detailed pricing for various regions (BT_AA, BT_SA, BT_SS) across different months and services like 'PUNTA' and 'Horario: de 19:00 a 22:00 horas'.

Table titled 'TOTAL TARIFA BASE THR1' showing detailed pricing for various regions (BT_AA, BT_SA, BT_SS) across different months and services like 'DIA' and 'Horario: de 08:00 a 19:00 horas'.

Table titled 'TOTAL TARIFA BASE THR1' showing detailed pricing for various regions (BT_AA, BT_SA, BT_SS) across different months and services like 'NOCHE' and 'Descuento de un 20% sobre precios de energía BT1'.

(*) Observación: Esta tarifa dejó de otorgarse desde el año 2007. TRAMO EQUIDAD TARIFARIA RESIDENCIAL (ETR) 1: Consumo promedio año anterior mayor o igual a 200 kWh 2: Consumo promedio año anterior mayor a 200 kWh y menor o igual a 210 kWh 3: Consumo promedio año anterior mayor a 210 kWh y menor o igual a 220 kWh 4: Consumo promedio año anterior mayor a 220 kWh y menor o igual a 230 kWh 5: Consumo promedio año anterior mayor a 230 kWh y menor o igual a 240 kWh 6: Consumo promedio año anterior mayor a 240 kWh



De acuerdo a lo establecido en el artículo N° 191 de DFL N° 4 de 2006, del Ministerio de Economía, Fomento y Reconstrucción, se detallan a continuación las tarifas destinadas a usuarios residenciales que aplicará ENI Distribución Chile S.A. a los suministros sometidos a regulación de precios, a partir del 01 de Junio de 2023. Las opciones tarifarias y condiciones de aplicación son las establecidas en el Decreto N° 11T de 2016, en los Decretos N° 5T de 2018, N° 11T de 2022 y 16T de 2023, todos del Ministerio de Energía y Resolución Exenta N° 841 del 2022 y N° 938 del 2022, todas de la Comisión Nacional de Energía. *Considera Opción Ordinaria SEC N° 15699 del 26 de Julio de 2019.

Table with columns for Carga en Boleta/Factura, RED, ETR, Cargo Decreto Tarifario 11T de 2016, UNIDAD, and various regional price columns (Cerrillos, Cerro Navia, Colina, Conchalí, Estación Central, Huechurabamba, Independencia, La Cisterna, La Florida, La Granja, La Reina, Lampa, Las Condes, La Barnechea, Lo Espejo, La Prada, Macul).

Table titled 'TOTAL TARIFA BASE THR2' showing monthly rates for different regions and service types (e.g., PUNTA, Horario de 16:00 a 22:00 horas - Recargo de un 40% sobre el precio de Energía BT1).


Table titled 'TOTAL TARIFA BASE THR2' showing monthly rates for different regions and service types (e.g., PUNTA, Horario de 00:00 a 19:00 horas - Precio de Energía BT1).

Table titled 'TOTAL TARIFA BASE THR2' showing monthly rates for different regions and service types (e.g., DIA, Horario de 08:00 a 19:00 horas - Precio de Energía BT1).

Table titled 'TOTAL TARIFA BASE THR2' showing monthly rates for different regions and service types (e.g., NOCHE, Descuento de un 30% sobre precios de energía BT1).

Table titled 'TIPO DE CONEXIÓN DEL CLIENTE (RED)' and 'TRAMO EQUIDAD TARIFARIA RESIDENCIAL (ETR)' with descriptions for BT-AA, BT-SA, BT-AS, BT-SS, BT-TA, BT-TS, BT-TT, BT-TU, BT-TV, BT-TW, BT-TX, BT-TY, BT-TZ.

(*) Observación: Esta tarifa dejó de otorgarse desde el año 2005. T1: Consumo promedio año anterior menor o igual a 200 kWh. T2: Consumo promedio año anterior mayor a 200 kWh y menor o igual a 210 kWh. T3: Consumo promedio año anterior mayor a 210 kWh y menor o igual a 220 kWh. T4: Consumo promedio año anterior mayor a 220 kWh y menor o igual a 230 kWh. T5: Consumo promedio año anterior mayor a 230 kWh y menor o igual a 240 kWh. T6: Consumo promedio año anterior mayor a 240 kWh.



De acuerdo a lo establecido en el artículo N° 191 de DFL N° 4 de 2006, del Ministerio de Economía, Fomento y Reconstrucción, se detallan a continuación las tarifas destinadas a usuarios residenciales que aplicará ENEL Distribución Chile S.A. a los suministros sometidos a regulación de precios, a partir del 01 de Junio de 2023. Las opciones tarifarias y condiciones de aplicación son las establecidas en el Decreto N° 11T de 2016, en los Decretos N° 5T de 2018, N° 11T de 2022 y 16T de 2023, todos del Ministerio de Energía y Resolución Exenta N° 841 del 2022 y N°938 del 2022, todas de la Comisión Nacional de Energía. *Considera Oficio Ordinario SEC N°15689 del 26 de Julio de 2019.

Table with columns: CARGO EN BOLETA/FACTURA, RED, ETR, CARGO DESCRIPTIVO, UNIDAD, \$/MWh, and regional price columns (Maipo, Nunoa, Pedro Aguirre Cerda, Peñañolén, Providencia, Pudahuel, Quilicura, Quinta Normal, Recoleta, Renca, San Joaquín, San Miguel, San Ramón, Santiago, Tilti, Viacura).

TOTAL TARIFA BASE THR2

Table with columns: RED, ETR, CARGO DESCRIPTIVO, UNIDAD, \$/MWh, and regional price columns (Maipo, Nunoa, Pedro Aguirre Cerda, Peñañolén, Providencia, Pudahuel, Quilicura, Quinta Normal, Recoleta, Renca, San Joaquín, San Miguel, San Ramón, Santiago, Tilti, Viacura).

TOTAL TARIFA BASE THR2

Table with columns: RED, ETR, CARGO DESCRIPTIVO, UNIDAD, \$/MWh, and regional price columns (Maipo, Nunoa, Pedro Aguirre Cerda, Peñañolén, Providencia, Pudahuel, Quilicura, Quinta Normal, Recoleta, Renca, San Joaquín, San Miguel, San Ramón, Santiago, Tilti, Viacura).

TOTAL TARIFA BASE THR2

Table with columns: RED, ETR, CARGO DESCRIPTIVO, UNIDAD, \$/MWh, and regional price columns (Maipo, Nunoa, Pedro Aguirre Cerda, Peñañolén, Providencia, Pudahuel, Quilicura, Quinta Normal, Recoleta, Renca, San Joaquín, San Miguel, San Ramón, Santiago, Tilti, Viacura).

TOTAL TARIFA BASE THR2

Table with columns: RED, ETR, CARGO DESCRIPTIVO, UNIDAD, \$/MWh, and regional price columns (Maipo, Nunoa, Pedro Aguirre Cerda, Peñañolén, Providencia, Pudahuel, Quilicura, Quinta Normal, Recoleta, Renca, San Joaquín, San Miguel, San Ramón, Santiago, Tilti, Viacura).

TIPO DE CONEXIÓN DEL CLIENTE (RED)
BT_AA: Clientes con suministro desde una red de distribución aérea en alta y baja tensión
BT_SA: Clientes con suministro desde una red de alta tensión subterránea y baja tensión aérea
BT_SS: Clientes con suministro desde una red de alta tensión aérea y baja tensión subterránea
BT_S: Clientes con suministro desde una red de distribución subterránea en alta y baja tensión

TRAMO EQUIDAD TARIFARIA RESIDENCIAL (ETR)
T1: Consumo promedio año anterior menor o igual a 200 kWh
T2: Consumo promedio año anterior mayor a 200 kWh y menor o igual a 210 kWh
T3: Consumo promedio año anterior mayor a 210 kWh y menor o igual a 220 kWh
T4: Consumo promedio año anterior mayor a 220 kWh y menor o igual a 230 kWh
T5: Consumo promedio año anterior mayor a 230 kWh y menor o igual a 240 kWh
T6: Consumo promedio año anterior mayor a 240 kWh

(*) Observación: Esta tarifa dejó de otorgarse desde el año 2005




De acuerdo a lo establecido en el artículo N° 191 de DFL N° 4 de 2006, del Ministerio de Economía, Fomento y Reconstrucción, se detallan a continuación las tarifas destinadas a usuarios residenciales que aplicará a Enel Distribución Chile S.A. a los suministros sometidos a regulación de precios, a partir del 01 de Junio de 2023. Las opciones tarifarias y condiciones de aplicación son las establecidas en el Decreto N° 11T de 2016, en los Decretos N° 5T de 2018, N°11T de 2022 y 16T de 2023, todos del Ministerio de Energía y Resolución Exenta N° 841 del 2022 y N°898 del 2022, todas de la Comisión Nacional de Energía. * Considera Opción Ordinaria SEC N°15699 del 26 de julio de 2019.

CARGO EN BOLETA/FACTURA	RED	ETR	CARGO DECRETO TARIFARIO 11T DE 2016	UNIDAD	Cerrillos		Carro Navía		Colina		Conchalí		Estación Central		Huechuraba		Independencia		La Cisterna		La Florida		La Granja		La Reina		Lampa		Las Condes		Lo Barnechea		Lo Espejo		Lo Prado		Maquil			
					\$ Neto	\$ IVA	\$ Neto	\$ IVA	\$ Neto	\$ IVA	\$ Neto	\$ IVA	\$ Neto	\$ IVA	\$ Neto	\$ IVA	\$ Neto	\$ IVA	\$ Neto	\$ IVA	\$ Neto	\$ IVA	\$ Neto	\$ IVA	\$ Neto	\$ IVA	\$ Neto	\$ IVA	\$ Neto	\$ IVA	\$ Neto	\$ IVA	\$ Neto	\$ IVA	\$ Neto	\$ IVA	\$ Neto	\$ IVA	\$ Neto	\$ IVA
Administración del servicio (1)	BT_AA	T1-T6	Cargo fijo mensual	(\$/Mes)	575.403	684.730	575.403	684.730	575.403	684.730	575.403	684.730	575.403	684.730	575.403	684.730	575.403	684.730	575.403	684.730	575.403	684.730	575.403	684.730	575.403	684.730	575.403	684.730	575.403	684.730	575.403	684.730	575.403	684.730	575.403	684.730	575.403	684.730	575.403	684.730
Cargos de Transporte	BT_AA	T1-T6	Cargo por uso de sistema de transmisión	(\$/kWh)	0,000	0,000	0,000	0,000	0,000	0,000	0,000	0,000	0,000	0,000	0,000	0,000	0,000	0,000	0,000	0,000	0,000	0,000	0,000	0,000	0,000	0,000	0,000	0,000	0,000	0,000	0,000	0,000	0,000	0,000	0,000	0,000	0,000	0,000	0,000	
	BT_SA	T1-T6	Cargo transmisión nacional interconexión	(\$/kWh)	0,000	0,000	0,000	0,000	0,000	0,000	0,000	0,000	0,000	0,000	0,000	0,000	0,000	0,000	0,000	0,000	0,000	0,000	0,000	0,000	0,000	0,000	0,000	0,000	0,000	0,000	0,000	0,000	0,000	0,000	0,000	0,000	0,000	0,000	0,000	0,000
	BT_AA	T1-T6	Cargo transmisión zonal sistema C	(\$/kWh)	0,000	0,000	0,000	0,000	0,000	0,000	0,000	0,000	0,000	0,000	0,000	0,000	0,000	0,000	0,000	0,000	0,000	0,000	0,000	0,000	0,000	0,000	0,000	0,000	0,000	0,000	0,000	0,000	0,000	0,000	0,000	0,000	0,000	0,000	0,000	0,000
	BT_SA	T1-T6	Cargo transmisión zonal sistema D	(\$/kWh)	5,182	6,167	5,182	6,167	5,182	6,167	5,182	6,167	5,182	6,167	5,182	6,167	5,182	6,167	5,182	6,167	5,182	6,167	5,182	6,167	5,182	6,167	5,182	6,167	5,182	6,167	5,182	6,167	5,182	6,167	5,182	6,167	5,182	6,167	5,182	6,167
	BT_SS	T1-T6	Cargo transmisión dedicado	(\$/kWh)	0,000	0,000	0,000	0,000	0,000	0,000	0,000	0,000	0,000	0,000	0,000	0,000	0,000	0,000	0,000	0,000	0,000	0,000	0,000	0,000	0,000	0,000	0,000	0,000	0,000	0,000	0,000	0,000	0,000	0,000	0,000	0,000	0,000	0,000	0,000	0,000
			Transporte de electricidad (2)	(\$/kWh)	12,900	15,351	12,900	15,351	12,900	15,351	12,900	15,351	12,900	15,351	12,900	15,351	12,900	15,351	12,900	15,351	12,900	15,351	12,900	15,351	12,900	15,351	12,900	15,351	12,900	15,351	12,900	15,351	12,900	15,351	12,900	15,351	12,900	15,351	12,900	15,351

CERRILLOS	CERRO NAVÍA	COLINA	CONCHALI	ESTACIÓN CENTRAL	HUECHURABA	INDEPENDENCIA	LA CISTERNA	LA FLORIDA	LA GRANJA	LA REINA	LAMPA	LAS CONDES	LO BARNECHEA	LO ESPEJO	LO PRADO	MACUL	PUNTA		
																	BT_AA	BT_SS	
136.899	162.668	136.723	162.700	136.465	162.383	136.686	162.656	136.536	162.598	136.664	162.630	136.669	162.666	136.686	162.686	136.686	162.686	136.686	162.686
139.834	166.403	139.661	166.435	139.567	166.085	139.824	166.371	139.575	166.332	139.827	166.395	139.827	166.395	139.827	166.395	139.827	166.395	139.827	166.395
140.439	167.123	140.466	167.155	140.165	166.797	140.429	167.111	140.428	167.110	140.380	167.053	140.407	167.085	140.413	167.092	140.413	167.092	140.413	167.092
143.577	170.856	143.604	170.889	143.265	170.486	143.567	170.845	143.566	170.843	143.519	170.796	143.545	170.819	143.550	170.825	143.553	170.826	143.557	170.829
137.251	163.329	137.278	163.361	137.112	162.813	137.240	163.316	137.237	163.312	137.168	162.821	137.216	163.288	137.263	163.344	137.263	163.344	137.263	163.344
140.492	167.185	140.517	167.215	140.331	166.994	140.480	167.171	140.477	167.168	140.425	167.106	140.456	167.142	140.502	167.198	140.483	167.175	140.470	167.159
141.116	167.929	141.142	167.959	140.952	167.733	141.104	167.915	141.102	167.912	141.049	167.848	141.063	167.865	141.079	167.895	141.077	167.892	141.077	167.891
144.354	171.782	144.380	171.812	144.169	171.561	144.342	171.768	144.339	171.764	144.286	171.700	144.314	171.737	144.364	171.790	144.330	171.753	144.343	171.769
137.807	163.991	137.831	164.020	137.758	163.933	137.794	163.976	137.793	163.975	137.735	163.905	137.741	163.912	137.765	163.940	137.765	163.940	137.765	163.940
141.148	167.967	141.172	167.995	141.098	167.903	141.135	167.951	141.131	167.946	141.074	167.878	141.088	167.912	141.155	167.970	141.137	167.954	141.115	167.928
141.793	168.724	141.817	168.752	141.729	168.669	141.790	168.718	141.775	168.713	141.717	168.645	141.726	168.671	141.792	168.729	141.770	168.703	141.751	168.719
145.131	172.706	145.155	172.735	145.073	172.637	145.118	172.691	145.113	172.684	145.054	172.614	145.051	172.611	145.082	172.648	145.082	172.648	145.082	172.648
138.364	164.653	138.396	164.686	138.405	164.702	138.349	164.636	138.344	164.629	138.285	164.559	138.290	164.554	138.293	164.559	138.293	164.559	138.293	164.559
141.806	168.749	141.828	168.775	141.658	168.512	141.790	168.713	141.785	168.724	141.723	168.653	141.730	168.653	141.767	168.724	141.761	168.724	141.761	168.724
142.469	169.538	142.492	169.566	142.525	169.605	142.455	169.521	142.448	169.514	142.386	169.439	142.374	169.425	142.413	169.472	142.410	169.465	142.410	169.465
145.909	173.632	145.931	173.658	145.977	173.713	145.894	173.614	145.886	173.605	145.733	173.529	145.805	173.508	145.848	173.559	145.806	173.515	145.812	173.516
139.920	165.315	139.941	165.341	139.951	165.471	139.904	165.296	139.894	165.289	139.834	165.213	139.825	165.216	139.825	165.216	139.825	165.216	139.825	165.216
142.462	169.530	142.483	169.555	142.423	169.222	142.446	169.511	142.438	169.502	142.373	169.424	142.349	169.385	142.397	169.452	142.459	169.444	142.407	169.464
143.146	170.344	143.166	170.368	143.111	170.243	143.129	170.323	143.121	170.314	143.054	170.236	143.080	170.265	143.132	170.326	143.131	170.326	143.131	170.326
146.867	174.558	146.706	174.581	146.890	174.768	146.869	174.537	146.861	174.526	146.691	174.443	146.558	174.404	146.614	174.570	146.670	174.538	146.622	174.481
139.476	165.376	139.496	165.401	139.637	165.240	139.459	165.367	139.652	165.348	139.384	165.367	139.358	165.336	139.408	165.368	139.419	165.307	139.459	165.367
143.120	170.313	143.139	170.335	143.387	170.630	143.101	170.291	143.093	170.281	143.022	170.146	143.022	170.146	143.022	170.146	143.022	170.146	143.022	170.146
143.822	171.149	143.841	171.171	144.098	171.477	143.804	171.127	143.794	171.115	143.727	171.031	143.896	171.086	143.746	171.058	143.814	171.139	143.805	171.128
147.464	175.482	147.481	175.503	147.794	175.663	147.444	175.468	147.434	175.447	147.359	175.267	147.352	175.301	147.379	175.382	147.451	175.468	147.444	175.468

CERRILLOS	CERRO NAVÍA	COLINA	CONCHALI	ESTACIÓN CENTRAL	HUECHURABA	INDEPENDENCIA	LA CISTERNA	LA FLORIDA	LA GRANJA	LA REINA	LAMPA	LAS CONDES	LO BARNECHEA	LO ESPEJO	LO PRADO	MACUL	DIA		
																	BT_AA	BT_SS	
105.150	125.129	105.171	125.154	104.973	124.918	105.143	125.120	105.142	125.119	105.105	125.075	105.126	125.100	105.130	125.107	105.130	125.107	105.130	125.107
108.030	128.556	108.051	128.581	107.819	128.305	108.023	128.547	108.022	128.518	107.993	128.507	108.023	128.547	108.023	128.547	108.023	128.547	108.023	128.547
110.444	131.428	110.465	131.453	110.204	131.143	110.436	131.419	110.435	131.418	110.398	131.374	110.419	131.399	110.423	131.404	110.426	131.403	110.426	131.403
105.578	125.638	105.598	125.662	105.471	125.510	105.570	125.628	105.567	125.625	105.528	125.578	105.540	125.593	105.551	125.606	105.587	125.649	105.571	125.630
108.070	128.604	108.090	128.627	107.847	128.567	108.061	128.593	108.060	128.591	108.									



De acuerdo a lo establecido en el artículo N° 191 de DFL N° 4 de 2006, del Ministerio de Economía, Fomento y Reconstrucción, se detallan a continuación las tarifas destinadas a usuarios residenciales que aplicará ENEL Distribución Chile S.A. a los suministros sometidos a regulación de precios, a partir del 01 de Junio de 2023. Las opciones tarifarias y condiciones de aplicación son las establecidas en el Decreto N° 11T de 2016, en los Decretos N° 5T* de 2018, N° 11T de 2019 y 16T de 2023, todos del Ministerio de Energía y Resolución Exenta N° 841 del 2022 v N°898 del 2022, todas de la Comisión Nacional de Energía. * Considera Opción Ordinaria SEC N°15699 del 26 de Julio de 2019.

CARGO en Boleta/Factura	RED	ETR	CARGO Decreto Tarifario 11T de 2016	UNIDAD	Maipú		Ñuñoa		Pedro Aguirre Cerda		Peñalén		Providencia		Pudahuel		Quilicura		Quinta Normal		Recoleta		Renca		San Joaquín		San Miguel		San Ramón		Santiago		Tiltil		Vitacura	
					\$ Neto	\$ IVA	\$ Neto	\$ IVA	\$ Neto	\$ IVA	\$ Neto	\$ IVA	\$ Neto	\$ IVA	\$ Neto	\$ IVA	\$ Neto	\$ IVA	\$ Neto	\$ IVA	\$ Neto	\$ IVA	\$ Neto	\$ IVA	\$ Neto	\$ IVA	\$ Neto	\$ IVA	\$ Neto	\$ IVA	\$ Neto	\$ IVA	\$ Neto	\$ IVA	\$ Neto	\$ IVA
Administración del servicio (1)	BT_AA BT_SA	No Aplica	Cargo fijo mensual Cargo por servicio público	(\$/mes) (\$/kWh)	575,403 0,701	684,730 0,701	575,403 0,701	684,730 0,701	673,622 0,701	801,610 0,701	575,403 0,701	684,730 0,701	575,403 0,701	684,730 0,701	575,403 0,701	684,730 0,701	575,403 0,701	684,730 0,701	575,403 0,701	684,730 0,701	575,403 0,701	684,730 0,701	575,403 0,701	684,730 0,701	575,403 0,701	684,730 0,701	575,403 0,701	684,730 0,701	575,403 0,701	684,730 0,701	575,403 0,701	684,730 0,701	575,403 0,701	684,730 0,701	575,403 0,701	684,730 0,701
Cargos de Transporte	BT_AA BT_SA BT_AS BT_SS	No Aplica	Cargo por uso de sistema de transmisión Cargo transmisión nacional interconexión Cargo transmisión zonal sistema C Cargo transmisión zonal sistema D Cargo transmisión dedicado Transporte de electricidad (2)	(\$/kWh)	7,718 0,000 0,000 5,182 0,000 12,900	9,184 0,000 0,000 6,167 0,000 15,351	7,718 0,000 0,000 5,182 0,000 12,900	9,184 0,000 0,000 6,167 0,000 15,351	7,718 0,000 0,000 5,182 0,000 12,900	9,184 0,000 0,000 6,167 0,000 15,351	7,718 0,000 0,000 5,182 0,000 12,900	9,184 0,000 0,000 6,167 0,000 15,351	7,718 0,000 0,000 5,182 0,000 12,900	9,184 0,000 0,000 6,167 0,000 15,351	7,718 0,000 0,000 5,182 0,000 12,900	9,184 0,000 0,000 6,167 0,000 15,351	7,718 0,000 0,000 5,182 0,000 12,900	9,184 0,000 0,000 6,167 0,000 15,351	7,718 0,000 0,000 5,182 0,000 12,900	9,184 0,000 0,000 6,167 0,000 15,351	7,718 0,000 0,000 5,182 0,000 12,900	9,184 0,000 0,000 6,167 0,000 15,351	7,718 0,000 0,000 5,182 0,000 12,900	9,184 0,000 0,000 6,167 0,000 15,351	7,718 0,000 0,000 5,182 0,000 12,900	9,184 0,000 0,000 6,167 0,000 15,351	7,718 0,000 0,000 5,182 0,000 12,900	9,184 0,000 0,000 6,167 0,000 15,351	7,718 0,000 0,000 5,182 0,000 12,900	9,184 0,000 0,000 6,167 0,000 15,351	7,718 0,000 0,000 5,182 0,000 12,900	9,184 0,000 0,000 6,167 0,000 15,351	7,718 0,000 0,000 5,182 0,000 12,900	9,184 0,000 0,000 6,167 0,000 15,351	7,718 0,000 0,000 5,182 0,000 12,900	9,184 0,000 0,000 6,167 0,000 15,351

TOTAL TARIFA BASE THR3	RED	ETR	CARGO Decreto Tarifario 11T de 2016	UNIDAD	Maipú		Ñuñoa		Pedro Aguirre Cerda		Peñalén		Providencia		Pudahuel		Quilicura		Quinta Normal		Recoleta		Renca		San Joaquín		San Miguel		San Ramón		Santiago		Tiltil		Vitacura			
					\$ Neto	\$ IVA	\$ Neto	\$ IVA	\$ Neto	\$ IVA	\$ Neto	\$ IVA	\$ Neto	\$ IVA	\$ Neto	\$ IVA	\$ Neto	\$ IVA	\$ Neto	\$ IVA	\$ Neto	\$ IVA	\$ Neto	\$ IVA	\$ Neto	\$ IVA	\$ Neto	\$ IVA	\$ Neto	\$ IVA	\$ Neto	\$ IVA	\$ Neto	\$ IVA	\$ Neto	\$ IVA	\$ Neto	\$ IVA
PUNTA (Periodo Invierno 01 mayo hasta 30 de septiembre - Horario 18:00 a 22:00 horas - Periodo Verano desde 01 de octubre hasta 30 de abril - Horario : de 19:00 a 22:00 horas - Recargo de un 30% sobre Precio de Energía BT1)	BT_AA	T1	136,717	162,694	136,633	162,599	136,707	162,692	136,714	162,690	136,663	162,581	136,700	162,625	136,699	162,672	136,541	162,604	131,033	155,936	136,674	162,642	136,582	162,605	137,375	162,679	136,542	162,491	136,541	162,491	128,073	152,407	126,658	150,723	136,621	162,581		
	BT_SA	T1	139,856	166,429	139,776	166,334	139,846	166,417	139,770	166,326	139,730	166,245	139,832	166,400	139,770	166,326	139,700	166,245	139,730	166,245	139,700	166,245	139,730	166,245	139,700	166,245	139,730	166,245	139,700	166,245	139,730	166,245	139,700	166,245	139,730	166,245	139,700	166,245
	BT_AS	T1	140,481	167,149	140,381	167,054	140,451	167,137	140,375	167,042	140,426	167,110	140,375	167,042	140,426	167,110	140,375	167,042	140,426	167,110	140,375	167,042	140,426	167,110	140,375	167,042	140,426	167,110	140,375	167,042	140,426	167,110	140,375	167,042	140,426	167,110	140,375	167,042
	BT_SA	T2	140,518	167,216	140,413	167,119	140,502	167,198	140,403	167,103	140,489	167,181	140,403	167,103	140,489	167,181	140,403	167,103	140,489	167,181	140,403	167,103	140,489	167,181	140,403	167,103	140,489	167,181	140,403	167,103	140,489	167,181	140,403	167,103	140,489	167,181	140,403	167,103
	BT_AS	T2	141,143	167,960	141,037	167,863	141,126	167,951	141,026	167,856	141,114	167,947	141,026	167,856	141,114	167,947	141,026	167,856	141,114	167,947	141,026	167,856	141,114	167,947	141,026	167,856	141,114	167,947	141,026	167,856	141,114	167,947	141,026	167,856	141,114	167,947	141,026	167,856
	BT_SA	T3	144,381	171,813	144,271	171,715	144,363	171,794	144,263	171,695	144,351	171,734	144,263	171,695	144,351	171,734	144,263	171,695	144,351	171,734	144,263	171,695	144,351	171,734	144,263	171,695	144,351	171,734	144,263	171,695	144,351	171,734	144,263	171,695	144,351	171,734	144,263	171,695
	BT_SA	T3	137,837	164,026	137,715	163,881	137,817	164,003	137,713	163,858	137,807	163,912	137,713	163,858	137,807	163,912	137,713	163,858	137,807	163,912	137,713	163,858	137,807	163,912	137,713	163,858	137,807	163,912	137,713	163,858	137,807	163,912	137,713	163,858	137,807	163,912	137,713	163,858
	BT_SA	T3	141,179	168,003	141,050	167,850	141,137	167,978	141,031	167,870	141,117	167,963	141,031	167,870	141,117	167,963	141,031	167,870	141,117	167,963	141,031	167,870	141,117	167,963	141,031	167,870	141,117	167,963	141,031	167,870	141,117	167,963	141,031	167,870	141,117	167,963	141,031	167,870
	BT_AS	T3	141,923	168,700	141,792	168,547	141,880	168,634	141,783	168,526	141,869	168,617	141,783	168,526	141,869	168,617	141,783	168,526	141,869	168,617	141,783	168,526	141,869	168,617	141,783	168,526	141,869	168,617	141,783	168,526	141,869	168,617	141,783	168,526	141,869	168,617	141,783	168,526
	BT_SA	T4	145,164	172,745	145,025	172,580	145,141	172,718	145,031	172,706	145,133	172,706	145,133	172,706	145,133	172,706	145,133	172,706	145,133	172,706	145,133	172,706	145,133	172,706	145,133	172,706	145,133	172,706	145,133	172,706	145,133	172,706	145,133	172,706	145,133	172,706	145,133	172,706
	BT_AA	T4	138,397	164,693	138,254	164,523	138,374	164,663	138,262	164,532	138,353	164,622	138,262	164,532	138,353	164,622	138,262	164,532	138,353	164,622	138,262	164,532	138,353	164,622	138,262	164,532	138,353	164,622	138,262	164,532	138,353	164,622	138,262	164,532	138,353	164,622	138,262	164,532
	BT_SA	T4	141,841	168,791	141,687	168,607	141,813	168,738	141,700	168,743	141,640	168,552	141,700	168,743	141,640	168,552	141,700	168,743	141,640	168,552	141,700	168,743	141,640	168,552	141,700	168,743	141,640	168,552	141,700	168,743	141,640	168,552	141,700	168,743	141,640	168,552	141,700	168,743
	BT_AS	T4	145,905	169,581	145,748	169,394	145,878	169,549	145,764	169,542	145,858	169,701	145,764	169,542	145,858	169,701	145,764	169,542	145,858	169,701	145,764	169,542	145,858	169,701	145,764	169,542	145,858	169,701	145,764	169,542	145,858	169,701	145,764	169,542	145,858	169,701	145,764	169,542
	BT_SA	T4	142,947	173,677	142,779	173,477	142,917	173,641	142,800	173,622	142,896	173,737	142,800	173,622	142,896	173,737	142,800	173,622	142,896	173,737	142,800	173,622	142,896	173,737	142,800	173,622	142,896	173,737	142,800	173,622	142,896	173,737	142,800	173,622	142,896	173,737	142,800	173,622
	BT_AS	T4	145,947	173,677	145,779	173,477	145,917	173,641	145,800	173,622	145,896	173,737	145,800	173,622	145,896	173,737	145,800	173,622	145,896	173,737	145,800	173,622	145,896	173,737	145,800	173,622	145,896	173,737	145,800	173,622	145,896	173,737	145,800	173,622	145,896	173,737	145,800	173,622
	BT_SA	T5	142,503	169,579	142,323	169,364	142,470	169,540	142,350	169,516	142,366	169,521	142,350	169,516	142,366	169,521	142,350	169,516	142,366	169,521	142,350	169,516	142,366	169,521	142,350	169,516	142,366	169,521	142,350	169,516	142,366	169,521	142,350	169,516	142,366	169,521	142,350	169,516
BT_AS	T5	143,187	170,392	143,004	170,175	143,143	170,352	143,027	170,332	143,117	170,343	143,027	170,332	143,117	170,343	143,027	170,332	143,117	170,343	143,027	170,332	143,117	170,343	143,027	170,332	143,117	170,343	143,027	170,332	143,117	170,343	143,027	170,332	143,117	170,343	143,027	170,332	
BT_AA	T5	145,729	174,608	145,562	174,373	145,699	174,668	145,532	174,336	145,622	174,336	145,622	174,336	145,622	174,336	145,622	174,3																					

